ÅRSBERETNING OG REGNSKAP 2019

Nord-Salten Kraft Holding AS

Miljøtilsyn i Forsanvatnet, mai 2019 – foto av Jørgen Olsen Finvik

INNHOLD

Samfunnsregnskap..... 4
Styrets beretning..... 7
Resultatregnskap..... 15
Balanse..... 16
Noter til regnskapet..... 20
Revisjonsberetning..... 33

Lokalsamfunnsregnskap for 2019

Lokalsamfunnsregnskapet viser hvordan konsernet Nord-Salten Kraft bidrar til omsetning hos øvrig næringsliv i regionen, og konsernets bidrag til å finansiere offentlig velferd i lokalsamfunnet vi tilhører. Nord-Salten Kraft betaler lønn til ansatte (som handler lokalt og investerer i bolig), betaler skatt til kommunene (som finansierer mange ulike tjenester) og kjøper tjenester og varer lokalt (som øker omsetning hos lokalt næringsliv). De positive ringvirkningene for lokalsamfunnet er betydelige.

Konsernet Nord-Salten Kraft er en stor aktør i Nord-Salten med 53 ansatte og en omsetning på 244,9 millioner kroner i 2019.

Nord-Salten Krafts virksomhet har stor verdiskapning som kommer kommuner, næringsliv og lokalsamfunnet til gode. I 2019 utgjorde de direkte og indirekte ringvirkningene av virksomheten 57,9 millioner kroner bare i vårt konsesjonsområde. Disse er skatter og avgifter, aksjeutbytte til eiere, sponsing, lønn til ansatte, merverdi av konsesjonskraft og kjøp av varer og tjenester.

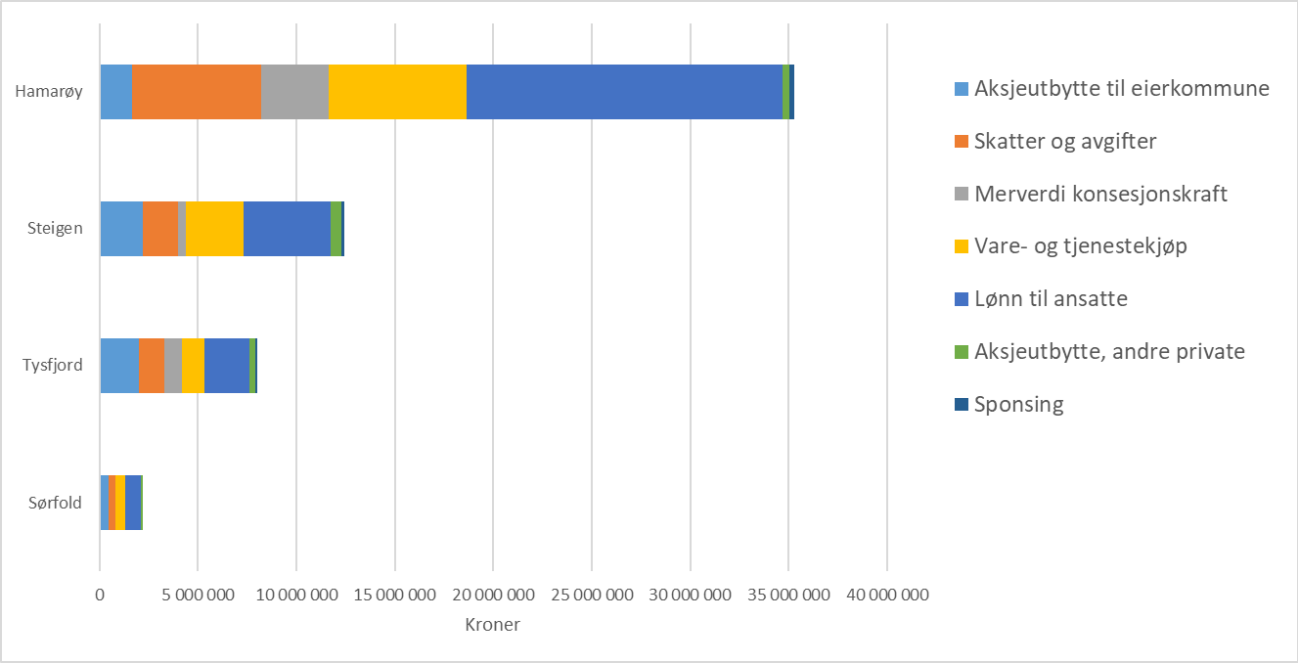

Som store eiere i Nord-Salten Kraft tilfaller en betydelig andel av verdiene vertskommunene gjennom skatter og avgifter, og utbytte. I 2019 var eierkommunenes inntekter fra Nord-Salten Kraft drøye 21 millioner kroner, tilsvarende 39 lærerstillinger[1], 175 skoleplasser i grunnskolen[2] eller 45 sykepleierstillinger[3].

		Tilsvarer		
	Inntekt fra NSK	**Lærerårsverk[1]**	**Skoleplasser[2]**	**Sykepleierårsverk[3]**
Sørfold kommune	827 000	2	7	2
Tysfjord kommune	4 199 000	8	35	9
Steigen kommune	4 371 000	8	36	9
Hamarøy kommune	11 634 000	21	97	25
Sum	**21 031 000**	**39**	**175**	**45**

[1] Snittlønn grunnskolelærer kommunal sektor kr 544.560 (kilde: SSB)
[2] Skoleplasser er basert på gjennomsnittlig kostnad pr. elev i Nordland fylke på grunnskolenivå.
[3] Grunnlønn sykepleier i kommunal sektor kr 466.716 (kilde: Norsk sykepleieforbund)

Vare- og tjenestekjøp

I 2019 kjøpte konsernet varer og tjenester for nær 111 millioner kroner ekskl mva. Lokal etterspørsel etter selskapets tjenester og produkter er viktig for selskapets vekst og utvikling, og omvendt. I 2019 brukte Nord-Salten Kraft lokale leverandører for drøye 11,6 millioner kroner ekskl mva. Dette er en betydelig økning fra 2018 som i stor grad skyldes pågående utbygging i Raukforsen og Gjerelvmoen. For den private sektoren i Nord-Salten tilsvarer dette vare- og tjenestekjøpet over 29 årsverk[4]. I tillegg kommer den indirekte effekten av vare- og tjenestekjøp generert av våre ansatte og deres lønn fra selskapet.

	Vare- og tjenestekjøp	Tilsvarer årsverk
Tysfjord	1 151 000	2,9
Steigen	2 962 000	7,4
Hamarøy	7 032 000	17,6
Sørfold	478 000	1,2
Nordland for øvrig	51 307 000	128,3
Norge for øvrig	48 048 000	120,1
Sum Norge	110 978 000	277,4
Sum Nord-Salten	**11 623 000**	**29,1**

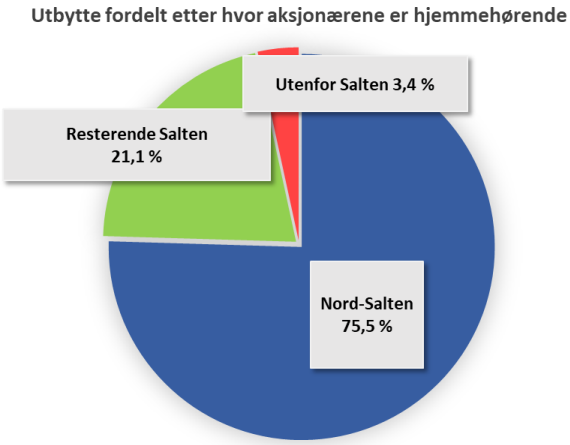

Utbytte

Selskapet har i stor grad lokalt eierskap. Vertskommunene har til sammen en eierandel på 62,9%, mens private eiere i Nord-Salten har en eierandel på 12,6%. Dette betyr at 75,5% av utbyttet fra 2019 blir værende i vår region, tilsvarende 7,5 millioner kroner for 2019.

Sponsing

Årlig setter Nord-Salten Kraft av 500 000 kroner til sponsing av lag og foreninger i vertskommunene. På den måten føres en del av selskapets inntekter tilbake til samfunnet gjennom sponsing av lokale aktiviteter. Vi ønsker å bidra til en positiv utvikling i Nord-Salten, og fokuserer særlig på tiltak som gir trygge oppvekstsvilkår for barn og unge, og tiltak som inspirerer unge til å bosette seg og bidra til utvikling og vekst i regionen.

[4] Sysselsetningseffekten beregnes ved hjelp av multiplikatorer basert på antall årsverk per vare- og tjenestekjøp. Privat multiplikator = 2,5.

Montører i arbeid ved Uteid

STYRETS BERETNING 2019

Konsernet Nord-Salten Kraft har lange og sterke tradisjoner i Hamarøy, Steigen, Sørfold og tidligere Tysfjord kommuner. Konsernets kjernevirksomhet er produksjon, distribusjon og omsetning av kraft, og bredbåndsvirksomhet.

Selskapets hovedkontor ligger på Ulvsvåg i Hamarøy kommune. Selskapet har avdelingskontor i Bogen i Steigen, Kjøpsvik i Narvik og Rekvatn i Hamarøy.

1. Driftsåret 2019 for konsernet Nord-Salten Kraft

I 2016 ble endring av energiloven vedtatt av Stortinget. Lovendringen innebærer krav om selskapsmessig og funksjonelt skille mellom nettvirksomhet og konkurranseutsatt virksomhet innen 01.01.2021. Dette førte til at NSK i 2019 skilte ut nettvirksomheten i et eget selskap, og etablerte et holdingselskap. Regnskapsmessig fikk omdanningen til konsern virkning fra 01.01.2019. Prosessen med omdanning til konsern for å tilpasse selskapet til energiloven har påført selskapet vesentlige omstillingskostnader i 2019 og 2020.

Konsernet består av følgende selskap:
Nord-Salten Kraft Holding AS
Eier: 5 A-aksjonærer og 4.505 B-aksjonærer.
Nord-Salten Kraft AS
Eier: Nord-Salten Kraft Holding AS (100 %)
Nord-Salten Kraft Nett AS
Eier: Nord-Salten Kraft Holding AS (100 %)

Konsernet har eksistert fra 2. oktober 2019 og regnskap for morselskap og konsern er derfor basert på omsetning og kostnader opptjent og påløpt i oktober til desember 2019. Konsernregnskapet for Nord-Salten Kraft inkluderer også de heleide datterselskapene.

Konsernet Nord-Salten Kraft har et årsresultat på 11 millioner kroner etter skatt og selskapets egenkapital er pr 31.12.19 på kr 747,2 millioner kroner.

Vi har for 2019 utarbeidet et proforma resultatregnskap slik det ville sett ut ved konserndannelse 01.01.2019. Dette for å kunne fremstille selskapenes samlede resultatregnskap for hele 2019 under ett. Samlet omsetning for 2019 endte på 244,9 millioner kroner. Driftsresultat endte på 58,4 millioner kroner. Resultat før skatt ble 51,8 millioner kroner og endelig årsresultat etter skatt ble 15,9 millioner kroner. EBITDA var i 2019 på 111,5 millioner kroner. Konsernets samlede egenkapital er per 31.12.19 på 747,2 millioner kroner. Egenkapitalen utgjorde 63 % ved utgangen av året. Se for øvrig regnskapsnote hvor dette fremkommer.

Konsernets samlede investeringer i egne driftsmidler i regnskapsåret beløper seg til 93,2 millioner kroner inkludert 61,5 millioner kroner i anlegg under utførelse. En stor del av dette gjaldt Raukforsen kraftverk og Gjerelvmo transformatorstasjon. Investeringene ble i 2019 dels finansiert over driften og dels ved økt langsiktig gjeld.

2. Nord-Salten Kraft Holding AS

Morselskapet Nord-Salten Kraft Holding AS er ansvarlig for eierutøvelse i datterselskapene gjennom fastsettelse av overordnede konsernføringer. Morselskapet er også intern tjenesteleverandør til datterselskapene innen økonomi/regnskap, ledelse, administrasjon, sentralbord, markedsføring, personal, eiendom og IKT.

Etter ny konsernorganisering er det Nord-Salten Kraft Holding AS som har alle vesentligste forpliktelser overfor bank. Morselskapet finansierer videre overfor datterselskapene. Nord-Salten Kraft Holding AS har et positivt årsresultat på 9,6 millioner kroner etter skatt og selskapets egenkapital er pr 31.12.19 på kr 745,8 millioner kroner.
Styret foreslår at det deles ut kr 2,569 per aksje i utbytte til aksjonærene for 2019, til sammen 10 millioner kroner. Kroner 424 138 overføres fra annen egenkapital.

Etter styrets oppfatning gir framlagte resultatregnskap og balanse med noter fyllestgjørende informasjon om driften og stillingen ved årsskiftet. Styret bekrefter i samsvar med regnskapsloven § 3-3 at forutsetningene om fortsatt drift er tilstede. Forutsetningene er basert på budsjett og resultatprognoser for 2020, og selskapets langsiktige prognoser for årene fremover. Konsernet er i en sunn økonomisk og finansiell stilling.

Snømåling i Slunka, utsikt mot Rekvatnet

3. Nord-Salten Kraft AS

Nord-Salten Kraft AS sin virksomhet består av eierskap og drift av kraftstasjonene, kraftsalg til sluttbruker, eierskap og utleie av lokalt bredbåndsnett og eierskap og utleie av noen boliger. Den samlede omsetningen endte på 142 millioner kroner. Driftsresultatet ble 66,1 millioner kroner, mens resultat etter skatt ble 27 millioner kroner. Kroner 7 millioner gis som utbytte til morselskapet, mens kroner 20 043 234 avsettes til annen egenkapital.

Kraftproduksjon
Kraftverkene Slunka, Rekvatn, Sagfossen og Forsanvatn hadde en samlet produksjon i 2019 på 272,9 GWh, mot 221 GWh i 2018. Volumet i 2019 er 21,8 GWh høyere enn gjennomsnittet de siste 10 årene.

Gjennomsnittlig spot kraftpris for området Nord-Norge (NO4) ble 37,7 øre/kWh, mot 42 øre/kWh i 2018. Systemprisen var 38,4 øre/kWh. I selskapets policy for salg av kraftproduksjonen er det bestemt at deler av forventet produksjon selges på terminkontrakter. I 2019 ga disse kontraktene oss en kraftpris på 30 øre/kWh.

Magasinbeholdningen er ved årsskiftet 2019/2020 rundt 3% over normalen. Snømengden var på samme tid rundt 106 % av normalen.

Det ble totalt investert 37,3 millioner kroner i kraftverkene i 2019 inkludert 35,7 millioner kroner knyttet til pågående utbygging av Raukforsen kraftverk. Herav 1,6 millioner kroner knyttet til Sagfossen kraftstasjon hvor taket på lukehuset og transformatorvernet er skiftet, og pumpeavløp er ombygd.

Kraftomsetning
NSK selger kraft til sluttbrukere, hovedsakelig i Nord-Salten og nordre del av Sørfold kommune. Vi selger både spot- og fastpris produkter til husholdninger og næringsliv.

Bredbånd
NSK har bygd ut fibernett og basestasjoner for bredbånd i Hamarøy, Narvik (tidl Tysfjord), Steigen samt nordre del av Sørfold kommune. Trollfjord Bredbånd leverer innhold og står for vedlikeholdet av det aktive utstyret, mens NSK drifter basestasjonene og fibernettet.

Videre bredbåndsutbygging skjer på kommersielle vilkår med fortetting i utbygde områder og utvidelser der det vurderes som lønnsomt.

4. Nord-Salten Kraft Nett AS

Selskapet eier, drifter og vedlikeholder distribusjons- og regionalnett fra Kobbelv i sør til Bognes i nord. Rammen for nettinntektene fastsettes av NVE for det enkelte år gjennom tildeling av inntektsrammer som representerer den maksimale inntekt nettselskapet kan kreve inn hos kundene sine. Totalt ble det levert 173,6 GWh kraft til om lag 6.700 sluttbrukere i NSK sitt distribusjonsnett i 2019, en økning på 5,36 GWh (+3,2%) fra 2018.

Som et resultat av mange års sammenhengende innsats med forbedring av distribusjonsnettet har nettet fått en kvalitet som resulterer i få utkoblinger og et tilfredsstillende nettap. Nettet har noen radialer (strekk mot ytterpunkter) som er utfordrende, men er i generelt god stand. Tross

god stand presses bransjen av stadig økte behov for investeringer som følge av samfunnsmessige endringer, for eksempel krav til økt forsyning som følge av ladestasjoner, nyetableringer o.l., noe som igjen vil kreve ytterligere kapitalbehov i selskapet. Den senere tid har også bransjen vært underlagt store lovpålagte investeringer i form av nye smarte strømmålere i alle anlegg. Arbeidet med utrullingen ble i det vesentlige ferdigstilt i 2019.

Vinteren 2019 var preget av flere stormer, blant annet falt Nordkraft Nett sin 132 kV linje Ballangen-Kjøpsvik ut 16. februar. Dette utfallet medførte strømstans i vårt nett. Nettdriften resten av året forløp normalt i henhold til tidligere år. Totalt avbrudd i 2019 var 82 MWh, 47,8 MWh høyere enn i 2018. I løpet av året ble det gjennomført investeringer i nettet med til sammen 25 millioner kroner, herunder nytt 22 kV kabelnett på 13,2 km, nye AMS-målere samt en del nye nettstasjoner.

På samme måte som i 2017 og 2018 har det vært stor aktivitet i nettvirksomheten med tilrettelegging av nettilknytning for havbruksnæringen. Vi har også registrert en hyggelig vekst i aktivitet og utvikling i øvrig industri og næringsvirksomhet.

Nettselskapets aktivitet ut over monopolvirksomheten består av eierskap og utleie av administrasjonsbygget på Ulvsvåg, samt salg av nettrelaterte tjenester. Selskapets første driftsår endte med en omsetning på 102,8 millioner kroner. Driftsresultatet ble 21,1 millioner kroner og årsresultat etter skatt ble på 13,7 millioner kroner. Kroner 3 millioner gis som utbytte til morselskapet, mens kroner 10 684 926 avsettes til annen egenkapital. I henhold til energilovens forskrifter skal det gis separat regnskapsinformasjon for virksomhetsområdene innenfor monopolvirksomheten. Dette er vist i note 11. Nord-Salten Kraft Nett AS leverer en avkastning på 9,3 % av nettkapitalen mot 3,4 % året før.

5. Forskning og utvikling (FoU)

Selskapet hadde ingen forsknings- og utviklingsaktiviteter i egen regi i 2019.

6. Risiko

Driftsrisiko

Selskapet vurderer fortløpende risiko og sårbarhet i forhold til forsyningssikkerhet og nettdrift. Leveringskvaliteten og systemdriften er avhengig av stabilitet og tilgjengelighet i nettet. Nettet er samtidig sårbart for skade og driftsstans som skyldes eksterne forhold. KILE- og kompensasjonsordningen ved større og langvarig strømbrudd kan eksponere nettvirksomheten for betydelige tap. Hensikten med ordningen er å gi nettselskapene insentiver til å bygge og drifte nettet på et samfunnsøkonomisk optimalt pålitelighetsnivå. Selskapet forsøker å begrense KILE-risikoen gjennom et systematisk vedlikehold av nettet og god beredskap ved uforutsette hendelser i nettet. Det er likevel slik at mange av avbruddene kan skyldes forhold som ligger utenfor selskapets kontroll.
For produksjonsvirksomheten kan havarier på sentrale komponenter i kraftstasjonene føre til lengre avbrudd i produksjonen. For å minimere denne risikoen utføres det planmessig vedlikehold og service på sentrale komponenter. Kraftverkene er også forsikret mot avbrudd.

Tørrår

Kraftproduksjonen er prisgitt naturlige variasjoner i nedbør både med hensyn til årstid og mengde. For NSKs del vil kraftproduksjonen over en 10-årsperiode kunne variere med +/- 20% i forhold til «normalproduksjon» som er estimert til 250 GWh. I ekstreme år vil avviket kunne være betydelig større.

Regulatorisk risiko

Konsernets kraftproduksjon og nettvirksomhet er underlagt konsesjonskrav og en betydelig grad av offentlig regulering. NSK er pålagt å overholde sektorlovgivningen og ulike konsesjonsvilkår både i driften og i utbyggingsprosjekter. Endrede regulatoriske vilkår vil ha innvirkning på konsernets resultater.

Nettvirksomheten har en rimelig forutsigbar kontantstrøm. Vedtatt inntektsramme for 2019 er på 78,6 mill. kroner mot 75,5 mill. kroner i 2018, en økning på 3,1 mill. kroner. Varslet ramme for 2020 er på 84,8 mill. kroner mot varsel for 2019 på 78,7 mill. kroner, en økning på 6,1 mill. kroner.

Finansiell risiko

NSKs finansielle risiko er i hovedsak knyttet til markedsrisiko. Målsettingen er å avdempe den finansielle risiko slik at denne er håndterbar for selskapet.

Markedsrisiko for NSK er knyttet til pris, valutakurser og volum på salg av selskapets egen kraftproduksjon. Kraftprisene i 2019 ble noe høyere enn budsjettert, gjennomsnitt Nord pool pris Tromsø ble 37,7 øre/kWh. Gjeldende

sikringsstrategi for salg av engroskraft setter rammer for den løpende risikotagningen.

Deler av NSKs kraftproduksjon kommer inn under ordningen med produksjonstilskudd i form av tildeling av elsertifikater. Ordningen skal bidra til utbygging av mer fornybar kraft i Norge og Sverige. SKM (Svensk kraftmekling) er for tiden den største markedsplassen for elsertifikater og sertifikatene selges i «spot» eller som kontrakter som realiseres årlig i mars, opptil 5 år frem i tid. Risikoen vil følgelig være knyttet både til pris, valutakurser og volum. Selskapets eksponering utgjør på årsbasis 38 GWh av en total beregnet middelproduksjon på 250 GWh.

Finansiell risiko ved salg av kraft til sluttbrukere er i hovedsak relatert til volumrisiko, prisrisiko, områderisiko, motpartsrisiko, valutarisiko og elsertifikatplikten. Rammer for hvordan risiko skal avbøtes er definert i Strategi for risikostyring innenfor sluttbrukeromsetningen.

Selskapets beholdning av markedsbaserte verdipapirer er utsatt for endringer i aksjekurser og rentenivå. NSK har 1,5 millioner kroner i markedsbaserte verdipapirer, og denne porteføljen er under avvikling.

Renterisikoen i selskapet vurderes som lav. Renterisikoen er avdempet ved at store deler av langsiktig gjeld er knyttet opp mot fast rente. Rentekostnaden på det langsiktige banklånet er fastsatt som en basisrente (3 mnd. NIBOR) med et marginpåslag. Basisrenten er sikret gjennom en rentebytteavtale som gir fast rente for tilsammen 57 % av låneavtalene frem til juni 2023, mens resterende del av lånet følger markedsrenten.

Kredittrisiko
Risiko for tap på fordringer er vurdert som lav. Konsernet har avtale med Kredinor vedrørende fakturainnfordring.

Likviditetsrisiko
Konsernet har felles likviditetshåndtering, og likviditeten anses som tilfredsstillende. Det vesentligste av konsernets tjenester faktureres månedlig, og gir en jevn og forutsigbar likviditet gjennom året.

7. Organisasjon og arbeidsmiljø

Konsernet har felles håndtering av HMS, og arbeider kontinuerlig med internkontroll og kvalitetsforbedring. Det er etablert gode systemer for avvikshåndtering. Målsettingen er at vår virksomhet ikke skal forårsake skader på mennesker, miljø eller materiell. HMS er på agendaen på alle faste møter i konsernet. Konsernet har avtale med Hemis Bodø om bedriftshelsetjeneste. De ansatte kurses årlig i førstehjelp og annen lovpålagt opplæring som drifts- og sikkerhetsforskrifter.



Renovasjon av pumpekum i Sagfossen

Arbeidsmiljøet i NSK anses å være godt, og det arbeides løpende med å identifisere behov for forbedringer og iverksette nødvendige tiltak. Det totale sykefraværet er stabilt lavt, med 2,8 % i 2019 mot 3,6 % året før. Av dette utgjør egenmeldt fravær 1,3 %. Vi hadde ikke arbeidsrelatert sykefravær i 2019. Konsernet har som mål å tilrettelegge for lavt sykefravær og bidra til at arbeidstagere med redusert arbeidsevne og senior arbeidstakere ikke utstøtes fra arbeidslivet.

I NSK har vi fokus på kontinuerlig utvikling for å sikre en effektiv og fremtidsrettet organisasjon. Vi utdanner egne montører og energioperatører via lærlingeordningen, og tilbyr en rekke ungdommer sommerjobb. NSK er også medlem i Trainee Salten som et ledd i fremtidig rekruttering.

NSK hadde ved årsskiftet 53 ansatte, hvorav 5 på deltid, samt 3 lærlinger på kontrakt. Av våre 53 ansatte var det 8 kvinner. Av styrets faste medlemmer er det 6 menn og 2 kvinner. Arbeidsplassene i NSK er tilrettelagt for arbeidstakere av begge kjønn, og rekruttering skjer i henhold til vanlige regler i arbeidslivet. Konsernet ønsker en jevnere kjønnsfordeling blant våre ansatte, men det er krevende å rekruttere kvinner innenfor enkelte fagområder. Våre retningslinjer slår fast at det ikke skal forekomme diskriminering på grunnlag av rase, hudfarge, religion, språk, politisk oppfatning eller etnisk bakgrunn.

NSK er medlem i Samfunnsbedriftene (tidligere KS Bedrift), og forholder seg til tillitsvalgtordningen.

8. Samfunnsansvar

Konsernet er meget opptatt av, og bevisst på, sitt samfunnsansvar. Dette kommer til uttrykk på flere måter, både gjennom deltakelse i spesielle prosjekter, sponsing av lag og foreninger samt støtte til samfunnsnyttige formål. Målet med samfunnsengasjementet er å skape attraktive nærmiljø for våre kunder, for å rekruttere og beholde arbeidskraft og generelt utvikle et godt samfunn å bo i. Vår virksomhet er en viktig bedrift lokalt, som bidrar med store skatteinntekter og ettertraktede kompetansearbeidsplasser. Selskapet har en policy for samfunnsansvar og etikk som finnes tilgjengelig på www.nordsaltenkraft.no.

9. Ytre miljø

NSK forvalter viktig infrastruktur og store natur-ressurser, og legger stor vekt på å vise et aktivt samfunnsansvar i Nord-Salten gjennom forretningsdrift som tar hensyn til mennesker, miljø og våre omgivelser i et bærekraftig perspektiv.

Arbeid på kysttelefiber i Nordfold

Både nett- og produksjonsvirksomheten er underlagt streng regulering i forhold til miljøpåvirkning, og daglig drift og utbyggingsprosjekter skal til enhver tid skje i samsvar med gjeldende lover, regler og konsesjoner. NSK har fokus på vår miljøpåvirkning, og vi søker å innføre og etterleve en god form for miljøstyring. All virksomhet skjer innenfor de miljøkrav myndighetene stiller.

Alt av avfall blir registrert, dokumentert og levert til godkjente mottak. Bedriften har avtale med Retura om håndtering av restavfall, papir- og matavfall. Vi har avtale med Norsk Gjenvinning på EE-avfall fra linjer, øvrig metallavfall og E-avfall. Vi leverer kreosot-avfall til Østbø.

Generelt har NSK lite forurensende virksomhet, og har lite eller ingen utslipp til luft eller sjø/vassdrag utover det som normal menneskelig aktivitet genererer. Forøvrig representerer ikke vår virksomhet vesentlig forurensning av det ytre miljø, men bidrar derimot positivt da vannbasert produksjon av elektrisk energi ikke avgir klimagasser.

Hele NSKs energiproduksjon er basert på fornybare kilder, og selskapet bidrar dermed positivt til samfunnets målsetting om reduserte utslipp av klimagasser. Utbygging av nye vannkraftprosjekter vil styrke dette ytterligere.

10. Framtidsutsikter

Mens kraftprisene lå på et stabilt høyt nivå gjennom hele 2019, har 1. kvartal 2020 gitt oss en kraftig nedgang i strømprisene. Fallet i prisene er en funksjon av lavere etterspørsel og en mild vinter med mye nedbør i form av regn og snø. For 2020 og utover viser kraftprisene i terminmarkedet en fallende tendens. Ved utgangen av 2019 var 120,1 GWh sikret på terminkontrakter for levering i 2020 til en gjennomsnittlig pris på 32 øre/kWh.

Prisene på elsertifikater har falt betydelig gjennom 2019. Kollapsen i prisene var ventet og det er lite som tyder på en bedring i elsertifikatprisene i 2020. Selskapets eksponering utgjør på årsbasis 35 GWh av en total beregnet middelproduksjon på 250 GWh. Tallet vil øke til 48,4 GWh når Raukforsen kraftverk kommer i produksjon.

Etter Statnett sitt investeringsvedtak i mai 2018, ble arbeidet med bygging av ny sentralnettstilknytning i Kobbelv startet opp i august 2018. Arbeidet er i rute og anlegget vil være klart til spenningssetting i september inneværende år. Parallelt med Statnett sin utbygging, besluttet styret i NSK å følge opp gjennom vedtak om bygging av nye Gjerelvmo transformatorstasjon, hvor den justerte kostnadsrammen er 70 millioner kroner. Konseptet er noe endret slik at stasjonen er bedre tilrettelagt for senere utvidelser av transformatorkapasiteten. Arbeidet med anlegget i Gjerelvmo er i rute og spenningssetting er beregnet til 1. november.

De nye stasjonene i Kobbelv vil føre til en betydelig bedring av forsyningssikkerheten i de nordre delene av Salten. Samlet transformatorytelse i Kobbelv vil også legge til rette for det grønne skriftet, og skape muligheter for utvikling av kraftkrevende industri i området gjennom kombinasjonen gunstig nettleie og lave kraftpriser.

NSK startet i 2019 utbygging ut av Raukforsen kraftverk. Anlegget skal være i drift senhøsten 2020, og har en forventet årsproduksjon på 13,4 GWh. Øvrige småkraftprosjekter som NSK har jobbet med er lagt på is eller besluttet ikke utbygd.

Det er fremdeles stor aktivitet i nettvirksomheten med tilrettelegging av nye nettilknytninger. Dette trigges av oppdrettsnæringen, men også annen industri og ladestasjoner for elektriske biler er med på å løfte mengden distribuert kraft i forsyningsområdet. Over noe tid vil dette føre til lavere nettleie i forsyningsområdet, da det blir flere kWh å fordele nettkostnadene på.

Transformatorstasjonene i NSK sitt regionalnett utgjør en svært viktig del av nettinfrastrukturen, og selskapet følger derfor disse stasjonene nøye med risikoanalyser og løpende tilstandsvurdering. I 2020/2021 må det gjøres oppgraderinger og utskiftinger både i Drag, Vassmo og Botn transformatorstasjoner, som er begrunnet i økt forbruk og krav til redundans. NSK er på oppdrag for Statens vegvesen i gang med et større utredningsarbeid med sikte på å klargjøre alternativer og tilrettelegge for bygging av nødvendig infrastruktur for lading av fergene på strekningene Bognes – Lødingen, Bognes – Skarberget og Drag – Kjøpsvik. Mange av disse prosjektene kommer inn under ordningen med anleggsbidrag som innebærer at utbygger bærer det meste av utbyggingskostnadene.

Store deler av NSKs nett ble bygget på 1950- og 1960-tallet, og nærmer seg dermed teknisk og økonomisk levetid. Selskapet gjør løpende tilstandsvurderinger av nettet, slik at en så langt som mulig kan sikre at investeringer og oppgraderinger blir gjort til riktig tid og riktig kostnad. Dette, i tillegg til skjerpede myndighetskrav, gjør at reinvesteringene i nettet fremdeles vil ligge på et høyt nivå de nærmeste årene.

Korona-pandemien har medført store utfordringer for landet vårt våren 2020, hvor store deler av samfunnet har vært nedstengt. Så langt har konsernets drift vært lite påvirket, og vi har per dato ingen kjente forhold som i nevneverdig grad ser ut til å påvirke selskapets soliditet og inntjening utover det som er knyttet til det kortsiktige og sykliske fallet i strømprisene.

11. Avslutning

Etter styrets vurdering er de oppnådde økonomiske resultatene for 2019 tilfredsstillende. Styret mener at konsernet gjennom de tiltak som er iverksatt har et godt utgangspunkt for fortsatt lønnsom drift og videre vekst.

Styret ønsker å benytte anledningen til å takke alle ansatte for positiv innsats og gode bidrag i 2019. Styret vil også takke kunder, eiere og forretningsforbindelser for godt samarbeid.

Ulvsvåg,
31.12.2019/28.05.2020

Svein Helge Nøstdal Styreleder	Frode Tiltvik Styremedlem	Klaus H Hvassing Styremedlem	Evy Marita Røymo Styremedlem
Skjalg Emil Solhaug Styremedlem	Sten-Rune Brekke Styremedlem	Asbjørn Bye Varamedlem	Liv Reffhaug Varamedlem

Stein Valle
Adm. direktør

Frakt av utstyr Kjøpsvikvågen

Kursdag 66 kV-anlegg

Årsregnskap og konsernregnskap 2019
Nord-Salten Kraft Holding AS

- Resultatregnskap - mor og konsern
- Balanse - mor og konsern
- Noteopplysninger - mor
- Noteopplysninger - konsern
- Kontantstrømoppstilling - mor og konsern

Org.nr.: 923 152 636

Resultatregnskap

Morselskap 2019	Note		Note	Konsern 2019
		Driftsinntekter og driftskostnader		
0		Salgsinntekt		33 121 125
0		Overføringsinntekt		33 006 025
0		Annen driftsinntekt		4 153 545
0		**Sum driftsinntekter**	3	**70 280 694**
0		Kraftkjøp		25 121 459
0		Kjøp av overføringstjenester		5 562 878
0	5	Lønns- og personalkostnader	5, 14	-7 103 967
0		Avskrivning av driftsmidler og immaterielle eiendele	7, 8	13 326 890
152 378	5	Annen driftskostnad	5	8 936 993
0		Tap på fordringer		139 974
152 378		**Sum driftskostnader**		**45 984 228**
-152 378		**Driftsresultat**		**24 296 466**
		Finansinntekter og finanskostnader		
10 000 000		Inntekt på investering i datterselskap		0
208 333		Renteinntekt fra foretak i samme konsern		0
4		Annen renteinntekt		124 281
0		Annen finansinntekt		163 369
599 726		Annen rentekostnad		2 066 495
9 608 611		**Resultat av finansposter**		**-1 778 844**
9 456 233		Ordinært resultat før skattekostnad		22 517 622
-119 629	15	Skattekostnad på ordinært resultat	15	11 469 641
9 575 862		**Ordinært resultat**		**11 047 981**
9 575 862		**Årsresultat**		**11 047 981**
9 575 862		Majoritetens andel		11 047 981
		Overføringer		
10 000 000		Avsatt til utbytte		10 000 000
-424 138		Avsatt til annen egenkapital		1 047 981
9 575 862	16	Sum disponert	16	11 047 981

Balanse 31.12.

Morselskap 2019	Note		Note	Konsern 2019
		Eiendeler		
		Anleggsmidler		
		Immaterielle eiendeler		
0		Goodwill		88 316 511
0		Andre immaterielle eiendeler		135 661 683
0		**Sum immaterielle eiendeler**	8	**223 978 194**
		Varige driftsmidler		
0		Kraftverk		428 808 219
0		Hovedfordelingsnett		256 838 122
0		Fiberanlegg		58 841 026
0		Adm.bygg og boliger		35 895 441
0		Transportmidler		1 191 669
0		Driftsløsøre, inventar o.a. utstyr		1 431 027
0		Anlegg under utførelse		84 124 484
0		**Sum varige driftsmidler**	7, 10	**867 129 989**
		Finansielle anleggsmidler		
897 021 431	9	Investeringer i datterselskap	9	0
100 208 333	11	Lån til foretak i samme konsern	11	0
420 254		Investeringer i aksjer og andeler		4 910 406
0		Lån til ansatte	6	120 902
0		Andre fordringer	12	10 306 257
997 650 018		**Sum finansielle anleggsmidler**		**15 337 566**
997 650 018		**Sum anleggsmidler**		**1 106 445 749**
		Omløpsmidler		
0		Lager av varer og annen beholdning	4, 10	4 241 279
		Fordringer		
14 979	10	Kundefordringer	10	36 401 573
19 017 581	10, 11	Andre kortsiktige fordringer	10, 11	7 704 518
0		Akkumulerte mindreinntekter, inkludert renter		16 172 986
19 032 560		**Sum fordringer**		**60 279 077**
		Investeringer		
0		Andre markedsbaserte finansielle instrumenter		1 537 802
0		Sum investeringer		1 537 802
645 977	13	Bankinnskudd, kontanter o.l.	13	18 296 098
19 678 537		**Sum omløpsmidler**		**84 354 257**
1 017 328 555		**Sum eiendeler**		**1 190 800 005**

Balanse 31.12.

Morselskap 2019	Note		Note	Konsern 2019
		Egenkapital og gjeld		
		Innskutt egenkapital		
3 892 231	17	Aksjekapital	17	3 892 231
742 290 007		Overkurs		742 290 007
746 182 238		**Sum innskutt egenkapital**		**746 182 238**
		Opptjent egenkapital		
-424 138		Annen egenkapital		1 047 981
-424 138		**Sum opptjent egenkapital**		**1 047 981**
745 758 100	16	**Sum egenkapital**	16	**747 230 219**
		Gjeld		
		Avsetning for forpliktelser		
0		Pensjonsforpliktelser	14	13 437 691
0		Utsatt skatt	15	83 477 416
0		**Sum avsetning for forpliktelser**		**96 915 107**
		Annen langsiktig gjeld		
260 358 381	10	Gjeld til kredittinstitusjoner	10	269 136 835
260 358 381		**Sum annen langsiktig gjeld**		**269 136 835**
		Kortsiktig gjeld		
173 319		Leverandørgjeld		15 647 433
719 564	15	Betalbar skatt	15	39 876 968
0		Skyldig offentlige avgifter		5 404 741
10 000 000		Utbytte		10 000 000
0		Påløpte feriepenger		3 773 484
319 191		Annen kortsiktig gjeld		2 815 218
11 212 074		**Sum kortsiktig gjeld**		**77 517 844**
271 570 455		**Sum gjeld**		**443 569 786**
1 017 328 555		**Sum egenkapital og gjeld**		**1 190 800 005**

ULVSVÅG 28/5-2020

Styret i Nord-Salten Kraft Holding AS

Svein Helge Nøstdal styreleder	Evy Marita Røymo styremedlem	Sten-Rune Brekke styremedlem
Klaus Henrik Hvassing styremedlem	Stein Valle daglig leder	Skjalg Emil Solhaug styremedlem
Frode Tiltvik styremedlem	Asbjørn Bye varamedlem	Liv Reffhaug varamedlem

Kontantstrømoppstilling

Mor 01.07 - 31.12 Årets tall		Konsern 01.10 - 31.12 Årets tall
	Kontantstrømmer fra operasjonelle aktiviteter	
9 456 233	Resultat før skattekostnad	**22 517 622**
0	Periodens betalte skatt	**0**
0	Tap/gevinst ved salg av anleggsmidler	**0**
0	Ordinære avskrivninger	**13 326 890**
0	Nedskrivning anleggsmidler	**0**
158 340	Endring i varel., kundeford. og leverandørgjeld	**-24 995 419**
0	Endring i pensjonsmidler/-forpliktelse	**-15 682 148**
0	Effekt av valutakursendringer	**0**
0	Poster klassifisert som inv.- eller fin.aktiviteter	**0**
-18 698 390	Endring i andre tidsavgrensningsposter	**45 643 104**
-9 083 817	**Netto kontantstrøm fra operasjonelle aktiviteter**	**40 810 049**
	Kontantstrømmer fra investeringsaktiviteter	
0	Innbetalinger ved salg av varige driftsmidler	**0**
0	Utbetalinger ved kjøp av varige driftsmidler	**-24 775 419**
0	Innbetalinger på investering i DS	
0	Utbetalinger ved investering i DS	
0	Innbetalinger ved salg av aksjer/andeler i andre foretak	**0**
-150 000 000	Utbetalinger ved kjøp av aksjer/andeler i andre foretak	**0**
0	Innbetalinger ved salg av andre investeringer	**0**
-100 628 587	Utbetalinger ved kjøp av andre investeringer	**-16 875 367**
-250 628 587	**Netto kontantstrøm fra investeringsaktiviteter**	**-41 650 786**
	Kontantstrømmer fra finansieringsaktiviteter	
260 358 381	Innbetalinger ved opptak av ny langsiktig gjeld	**19 136 835**
0	Innbetalinger ved opptak av ny kortsiktig gjeld	**0**
0	Utbetalinger ved nedbetaling av langsiktig gjeld	**0**
0	Utbetalinger ved nedbetaling av kortsiktig gjeld	**0**
0	Netto endring i kassekreditt	**0**
0	Inn-/utbetalinger av egenkapital	**0**
0	Utbetalinger av utbytte	**0**
0	Innbetalinger av aksjonærbidrag	**0**
0	Inn-/utbetalinger av konsernbidrag	**0**
260 358 381	**Netto kontantstrøm fra finansieringsaktiviteter**	**19 136 835**
0	Valutakursendringer, kontanter og kontantekvivalenter	**0**
645 977	**Netto endring i kontanter og kontantekvivalenter**	**18 296 098**
0	Kontanter og kontantekvivalenter 01.01	**0**
645 977	**Kontanter og kontantekvivalenter 31.12**	**18 296 098**

Noter

Note 1 – Regnskapsprinsipper

Årsregnskapet er satt opp i samsvar med regnskapslovens bestemmelser og god regnskapsskikk.

Konsolideringsprinsipper

Konsernregnskapet består av morselskapet og datterselskaper hvor morselskapet direkte har bestemmende innflytelse. Konsernregnskapet utarbeides etter ensartede prinsipper, ved at datterselskapet følger de samme regnskapsprinsipper som morselskapet. Interne transaksjoner, fordringer og gjeld elimineres. Ved kjøp av datterselskaper elimineres kostprisen på aksjer i morselskapet mot egenkapitalen i datterselskapet på kjøpstidspunktet. Forskjellen mellom kostpris og netto bokført verdi på kjøpstidspunktet av eiendeler i datterselskapene tillegges de eiendeler merverdien knytter seg til innenfor markedsverdien av disse eiendelene. Den del av kostpris som ikke kan tillegges spesifikke eiendeler representerer goodwill. Goodwill avskrives lineært over antatt økonomisk levetid.

Datterselskap

Datterselskapene vurderes etter kostmetoden i selskapsregnskapet. Investeringen er vurdert til anskaffelseskost for aksjene med mindre nedskrivning har vært nødvendig. Det er foretatt nedskrivning til virkelig verdi når verdifall skyldes årsaker som ikke kan antas å være forbigående og det må anses nødvendig etter god regnskapsskikk. Nedskrivninger er reversert når grunnlaget for nedskrivning ikke lenger er til stede.

Utbytte, konsernbidrag og andre utdelinger fra datterselskap er inntektsført samme år som det er avsatt i givers regnskap. Overstiger utbyttet / konsernbidraget andel av opptjent resultat etter anskaffelsestidspunktet, representerer den overskytende del tilbakebetaling av investert kapital, og utdelingene er fratrukket investeringens verdi i balansen til morselskapet.

Klassifisering og vurdering av balanseposter

Eiendeler bestemt til varig eie eller bruk er klassifisert som anleggsmidler. Andre eiendeler er klassifisert som omløpsmidler. Fordringer som skal tilbakebetales innen ett år er klassifisert som omløpsmidler. Ved klassifisering av kortsiktig og langsiktig gjeld er analoge kriterier lagt til grunn.

Anleggsmidler vurderes til anskaffelseskost, men nedskrives til virkelig verdi dersom verdifallet forventes å ikke være forbigående. Anleggsmidler med begrenset økonomisk levetid avskrives planmessig. Langsiktig gjeld balanseføres til nominelt mottatt beløp på etableringstidspunktet.

Omløpsmidler vurderes til laveste av anskaffelseskost og virkelig verdi. Kortsiktig gjeld balanseføres til nominelt mottatt beløp på etableringstidspunktet. Kortsiktig gjeld oppskrives ikke til virkelig verdi som følge av renteendring.

Varige driftsmidler avskrives over forventet økonomisk levetid. Avskrivningene er som hovedregel fordelt lineært over antatt økonomisk levetid.

Immaterielle eiendeler med bestemt antatt brukstid balanseføres til historisk kost med fradrag for akkumulerte avskrivninger og verdifall. Avskrivninger beregnes lineært over forventet brukstid. Som for varige driftsmidler vurderes eiendelens restverdi, avskrivningsmetode, og brukstid årlig, og justering av tilhørende avskrivningssatser foretas eventuelt for fremtidige perioder.

Anleggsaksjer er vurdert til historisk kostpris. I de tilfellene den virkelige verdien er lavere enn kostprisen og dette ikke er forbigående, er det foretatt nedskriving. Investeringer i tilknyttede selskaper er vurdert etter de generelle reglene i regnskapsloven, slik som beskrevet overfor. Det samme gjelder for andre investeringer, hvor selskapets eierandel er under 20 %.

Aksjer og obligasjoner som selskapet har kjøpt for midlertidig plassering av likviditet blir balanseført til virkelig verdi på balansedagen.

Kundefordringer og andre fordringer oppføres til pålydende etter fradrag for avsetning til forventet tap. Avsetning til tap gjøres på grunnlag av en individuell vurdering av de enkelte fordringene. I tillegg gjøres det for øvrige kundefordringer en uspesifisert avsetning for å dekke antatt tap.

Lagerbeholdningen består av kurante reservedeler og utstyr for vedlikehold av selskapets anlegg. Beholdningen er vurdert til kostpris.

Driftsinntekter

Inntektsføring skjer etter opptjeningsprinsippet som normalt vil være leveringstidspunktet for varer og tjenester. Inntekter vedrørende strømsalg og nettleie baseres på avregning av innmating og forbruk av strøm for hele selskapets leveranseområde. Prosjektinntekter inntektsføres etter løpende avregning.

Selskapet har som del av sin strategi valgt å inngå fastpriskontrakter på deler av den fremtidige produksjonen av kraft. Avtalene inngås kvartalsvis og gjelder rullerende for levering av kraft inntil 3 år frem i tid. Avtalene er bilaterale og skal sikre selskapets kontantstrømmer. Det foretas ikke balanseføring av disse avtalene.

Erstatninger og konsesjonskraftforpliktelser

Årlige erstatninger til grunneiere er begrenset og kostnadsføres fortløpende. Det er ikke foretatt avsetninger til dekning av disse framtidige forpliktelser.

Konsesjonskraft skal sikre utbyggingskommunene tilstrekkelig kraft til alminnelig forsyning, og til en rimelig pris. Forpliktelser til levering av konsesjonskraft er ikke oppført i balansen. Forpliktelsen utgjør årlig 20,7 GWh.

Magasinbeholdning

I samsvar med etablerte regnskapsprinsipper i energiforsyningen beholdningsføres ikke oppmagasinert vann i regnskapet.

Pensjoner

Selskapet har kollektiv tjenestepensjonsordning for sine ansatte. Fra 01.01.18 består ordningen av to ulike pensjonsordninger, en ytelsesordning og en innskuddsordning. Pr 31.12.17 ble den opprinnelige ytelsesordningen lukket og omfatter bare ansatte som pr denne dato var fylt 55 år. Øvrige ansatte inngår fra 01.01.18 i en innskuddsbasert ordning. Den ytelsesbaserte pensjonsordningen gir de ansatte en bestemt framtidig pensjonsytelse basert på antall opptjeningsår og lønnsnivå ved pensjonsalder. Ved regnskapsføring er lineær opptjeningsprofil og forventet sluttlønn som opptjeningsgrunnlag lagt til grunn. Ved verdsettelse av pensjonsmidler og pensjonsforpliktelser benyttes estimert verdi foretatt av aktuar. Selskapet har også inngått avtale om rett til avtalefestet førtidspensjon ved fylte 62 år. Også denne forpliktelsen er beregnet av aktuar. Selskapet viser den aktuarberegnede pensjonsforpliktelsen, uten bruk av korridor, direkte i balansen. Eventuelle aktuarmessige avvik som fremkommer blir ført over resultatet. Årets pensjonskostnad representerer netto endring i forpliktelse og innbetalt pensjonspremie.

Kontantstrømoppstilling

Kontantstrømoppstillingen er utarbeidet etter den indirekte metoden. Kontanter omfatter kontanter og bankinnskudd.

Skatter

Skattekostnaden i resultatregnskapet består av ordinær selskapsskatt, grunnrenteskatt, naturressursskatt og endring utsatt skatt/utsatt skattefordel. Ordinær selskapsskatt utgjør 22 % av skattemessig resultat for selskapet.

Naturressursskatt beregnes med utgangspunkt i et gjennomsnitt av kraftproduksjonen de siste sju år multiplisert med skattesatsen pr. kWh. Utlignet naturressursskatt skal samordnes med fellesskatten til staten og går her til fradrag. Dersom naturressursskatten overstiger fellesskatten, kan differansen framføres med rente til fradrag for senere år.

Grunnrenteskatt beregnes med utgangspunkt i takserte inntekter for kraftverket redusert for driftsutgifter, skattemessige avskrivninger og friinntekt. Negativ grunnrenteinntekt kan med renter framføres til fradrag i framtidige positive grunnrenteinntekter. Grunnrenteskatt er 37 % av netto grunnrenteinntekt.

Utsatt skatt er beregnet med de aktuelle vedtatte skattesatsene for angjeldende regnskapsår, på grunnlag av forskjellene som eksisterer mellom regnskapsmessige og skattemessige verdier, samt eventuelt framførbare underskudd.

Utsatt skatt blir beregnet etter gjeldsmetoden og utsatt skatt i resultatregnskapet blir beregnet som årets endring av utsatt skatt i balansen.

I tillegg betales eiendomsskatt som utgjør inntil 0,7 % av takstverdi på selskapets eiendeler knyttet til eiendom, kraftverk og distribusjonsnett. Eiendomsskatt klassifiseres som driftskostnad.

Anleggsbidrag

Anleggsbidrag til investeringer i linjenettet (monopolvirksomheten) går til fradrag på aktiverte verdier. Anleggstilskuddet periodiseres dermed over investeringens økonomiske levetid i form av reduserte avskrivninger.

Fjerningskostnader

Selskapets driftsmidler består av anlegg som for en stor grad står på annens eiendom. Når anleggene tas ut av bruk påhviler det selskapet en forpliktelse om å fjerne anleggene. Når beslutning om utkobling og fjerning er gjort, blir det gjort et estimat på kostnadene ved fjerning, som så avsettes regnskapsmessig som gjeld i balansen.

Note 2 – Konsernsammensetning

Konsernet omfatter pr. 31.12.2019 morselskapet samt Nord-Salten Kraft AS og Nord-Salten Kraft Nett AS, begge 100 % eid pr. 31.12.2019. Konsernet er etablert i forbindelse med selskapsrettslig omorganisering for å tilpasse virksomheten til kravene om selskapsmessig skille mellom monopolvirksomhet og konkurranseutsatt virksomhet. Konsernet er etablert 2. oktober 2019 ved at de 5 A-aksjonærene i Nord-Salten Kraft AS benyttet sine A- og B-aksjer som tingsinnskudd i Nord-Salten Kraft Holding AS. Disse aksjonærene representerte ca 82 % av alle aksjene, slik at konsernet ble etablert gjennom tingsinnskuddet. Ingen av aksjonærene hadde alene bestemmende innflytelse, slik at tingsinnskuddet ble verdsatt til virkelig verdi ved kapitalutvidelsen i morselskapet. Datterselskapet Nord-Salten Kraft Nett AS ble etablert ved utfisjonering fra Nord-Salten Kraft AS gjennom en skjevdelingsfisjon, der resterende B-aksjonærer fikk vederlagsaksjer i form av tilsvarende andel B-aksjer i Nord-Salten Kraft Holding AS. Denne fisjonen ble gjennomført med regnskapsmessig kontinuitet.

Resultatregnskapet for konsernet er satt opp med virkning fra konsernetableringstidspunktet 02.10.2019, og omfatter derfor bare siste kvartal. Man har valgt å ikke utarbeide noen sammenligningstall for de samme selskapene for 4. kvartal 2018 da man mener verdien av slike sammenligningstall ikke står i forhold til kostnaden med å utarbeide slike opplysninger. Det er laget en egen note med proforma-tall for hvordan resultatregnskapet for konsernet ville sett ut dersom konsernet ble etablert med virkning pr 01.01.2019.

Note 3 – Salgsinntekter

Morselskapet har i 2019 ingen inntekter da all operativ drift har kommet gjennom drift av datterselskapene.
Morselskapet har i 2019 mottatt utbytte på totalt 10 MNOK fra sine datterselskaper.

I konsernregnskapet fremkommer selskapets inntekter slik:

Morselskap		**Konsern**
2019	*Salgsinntekter*	**2019**
0	Energiomsetning	33 121 125
0	Overføringstjenester	33 006 025
0	Andre inntekter	4 153 545
0	Sum inntekter	70 280 694

Note 4 – Varer

Morselskap 2019		Konsern 2019
0	Innkjøpte varer for videresalg	3 141 684
0	El-Sertifikater	1 099 595
0	Sum	4 241 279

Note 5 - Lønnskostnader, antall ansatte, godtgjørelser m.m.

Morselskap 2019	*Lønnskostnader*	Konsern 2019
0	Lønninger	9 378 768
0	Arbeidsgiveravgift	508 005
0	Pensjonskostnader*	-15 682 148
0	Andre personalkostnader	668 673
0	Aktiverte lønns- og personalkostnader	-1 977 265
0	Sum	-7 103 967

*) Pensjonskostnader er basert på løpende periodisering og innbetaling av pensjonspremie. Se note 14 for pensjonskostnad per 31.12.

Godtgjørelser til ledende personell, styrende organer og revisor:

Administrerende direktør	**2019**
Lønn	1 317 475
Pensjon	382 915
Andre ytelser	14 146
Godtgjørelse til styret	540 647
Utbetalt til revisor (ekskl. mva.)	
Lovpålagt revisjon inkl.regnskapsbistand	464 129
Andre attestasjonstjenester	18 078
Skatterådgivning	5 000
Andre tjenester	236 632
SUM	**723 839**

Administrerende direktør har vært ansatt i Nord-Salten Kraft AS til 31.12.19, og all lønn er utbetalt derfra. Lønnen til administrerende direktør har blitt direktefordelt gjennom året med 50% til søsterselskapet Nord-Salten Kraft Nett AS.

I pensjonskostnader for administrerende direktør inngår også innbetaling til livrenteavtale.
Til denne ordningen er det innbetalt kr 173 483 i premie.

Note 6 - Lån til aksjonær, styrets leder, daglig leder og ansatte

Det er ikke gitt lån eller sikkerhetsstillelser til daglig leder eller styrets leder.

Lån til ansatte gjelder:

	2019
Boliglån	120 902

Ansatte kan få boliglån til følgende vilkår: løpetid 15 år med 5 års avdragsfrihet, renten er lik normrenten fastsatt av Finansdepartementet. Maksimalt lån som gis er kr. 75 000. Lånene er sikret med pant i boligene. Ordningen ble avviklet i 2016, slik at det ikke kan tas opp nye lån mens etablerte lån løper som avtalt til innfrielse.

Note 7 – Anleggsmidler

Konsern

	Bygninger	Kraftverk	Rnett	Dnett	Teleanlegg	Transport-midler	Inventar, maskiner	Anlegg under utførelse	Sum
Akk. Ansk.kost 01.01	49 946 117	418 558 913	258 294 271	199 173 254	56 288 791	15 180 985	17 622 714	25 067 034	1 040 132 079
+Tilgang	4 886 622	234 491 550	12 967 335	41 271 800	11 765 853	227 115	474 099	60 865 164	366 949 538
-Avgang	-	-	-	-	-	-360 525	-58 490	-1 807 714	-2 226 729
Akk.ansk.kost 31.12	54 832 739	653 050 463	271 261 606	240 445 054	68 054 644	15 047 575	18 038 323	84 124 484	1 404 854 888
Akk.av/nedskr 30.09	18 539 186	219 706 518	147 535 158	104 757 453	8 491 144	13 728 964	16 285 429	-	529 043 852
+Ordinære avskr	398 112	4 535 726	1 350 351	1 225 576	722 474	126 941	321 867	-	8 681 047
Akk.av/nedskr 31.12	18 937 298	224 242 244	148 885 509	105 983 029	9 213 618	13 855 905	16 607 295	-	537 724 899
Balansef. Verdi 31.12	35 895 441	428 808 219	122 376 097	134 462 025	58 841 026	1 191 669	1 431 027	84 124 484	867 129 989
Prosentsats for avskr:	0-25	2,5-4	2-3	2-3	2-5	20	12,5-25	0	

	Høyspent	Lavspent	Total
Bokført verdi fordelingsanlegg fordelt	54 634 271	35 911 340	90 545 611

Note 8 – Immaterielle eiendeler og goodwill

Konsern

	Goodwill	Fallrettigheter	Andre immaterielle eiendeler	Sum
Akk. Ansk.kost 01.01	90 581 037	103 750 000	34 293 000	228 624 037
+Tilgang	-	-	-	-
-Avgang	-	-	-	-
Akk.ansk.kost 31.12	90 581 037	103 750 000	34 293 000	228 624 037
Akk.av/nedskr 01.01	-	-	-	-
+Ordinære avskr	2 264 526	-	2 381 317	4 645 843
Akk.av/nedskr 31.12	2 264 526	-	2 381 317	4 645 843
Balansef. verdi 31.12	88 316 511	103 750 000	31 911 683	223 978 194
Økonomisk levetid:	Lineær 10 år	Avskrives ikke	Lineær 3 – 5 år	

Andre immaterielle eiendeler består av kundeportefølje, kraftkontrakter og opprinnelsesgarantier overtatt ved konsernetableringen.

Note 9 - Datterselskap, tilknyttet selskap m.v. – morselskap

Firma	Anskaffelses-tidspunkt	Forretnings-kontor	Eierandel	Stemmeandel	Anskaffelses-kost
Nord-Salten Kraft AS	02.10.2019	Ulvsvåg	100 %	100 %	579 781 647
Nord-Salten Kraft Nett AS	02.10.2019	Ulvsvåg	100 %	100 %	317 239 784

Nord-Salten Kraft Holding AS eier 100 % av aksjene i Nord-Salten Kraft AS og Nord-Salten Kraft Nett AS. Selskapene har forretningskontor i Ulvsvåg, Hamarøy kommune.

Note 10 - Pantstillelser og garantier m.v.

Morselskap		Konsern
2019		**2019**
260 358 381	Gjeld som er sikret ved pant o.l.	269 136 385
Eiendeler i datterselskap stilt som sikkerhet		
Fast eiendom		212 986 572
Driftsløsøre inkl.varelager		1 841 735
Andre eiendeler		22 763 126
Kundefordringer		4 934 845
Sum		**242 526 278**

Av langsiktig gjeld vil kr 8 282 812 forfalle til betaling om mer enn 5 år etter regnskapsårets slutt.

Konsernets egenkapital utgjør 63 % av totalkapitalen.

Note 11 – Mellomværende med selskap i samme konsern m.v.

Morselskap

	Fordringer 2019		Gjeld 2019
Andre kortsiktige fordringer	8 868 915	Annen kortsiktig gjeld	0
Sum	8 868 915	Sum kortsiktig gjeld	0
Langsiktig fordring	100 208 333	Langsiktig gjeld	0
Sum langsiktige fordringer	100 208 333	Sum langsiktig gjeld	0

Selskapets langsiktige fordring gjelder et langsiktig lån på kr. 100 000 000 avgitt til datterselskapet Nord-Salten Kraft AS samt årets renter på kr. 208 333.

Note 12 – Langsiktige fordringer

	Morselskap 2019		Konsern 2019
Andre langsiktige fordringer	0	Andre langsiktige fordringer	1 076 150
Sum	0	Sum	1 076 150

I konsernet for øvrig har datterselskapet Nord-Salten Kraft Nett AS en langsiktig fordring på Norcem AS på kr. 1 076 150. Fordringen gjelder en jobb som Nord-Salten Kraft Nett AS gjør for motparten, hvor det er avtalt løpende oppgjør i like store avdrag. Sum langsiktig fordring er andelen som er avtalt fakturert i 2021.

Note 13 – Betalingsmidler

Morselskap 2019	*Betalingsmidler*	Konsern 2019
0	Kontanter	0
645 976	Bankinnskudd	16 747 032
0	Bankinnskudd bundne skattetrekksmidler	1 549 066
645 976	Sum betalingsmidler	18 296 098

Note 14 Pensjonskostnader, -midler og -forpliktelser

Selskapet er pålagt å ha en tjenestepensjonsordning for sine ansatte. Selskapets pensjonsordning tilfredsstiller kravene. Pensjonsordningen omfatter alders-, ektefelle-, barne- og uførepensjon. Ordningen gir rett til fremtidige definerte ytelser. Disse er i hovedsak avhengig av antall opptjeningsår, lønnsnivå ved oppnådd pensjonsalder og størrelsen på ytelsene fra folketrygden. Forpliktelsene er dekket gjennom en privat fellespensjonskasse. Selskapet har også en AFP-ordning basert på avtaleverket for offentlig ansatte. Denne ordningen gir rett til å gå av med avtalefestet pensjon ved fylte 62 år. Selskapet har etablert en innskuddspensjonsordning som gjelder for alle ansatte under 55 år og avtalefestet pensjon (AFP) gjennom LO/NHO - ordningen.

Pensjonskostnader

	2019
Nåverdi av årets pensjonsopptjening	1 495 341
Rentekostnad på pensjonsforpliktelsen	3 214 640
Avkastning på pensjonsmidler	-4 487 338
Administrasjonskostnader	31 992
Resultatført planendring	-3 852 438
Resultatført aktuarielt tap/(gevinst)	-10 201 093
Arbeidsgiveravgift	103 179
Resultatført netto forpliktelse ved oppgjør	511 075
Netto pensjonskostnader ytelsesordning	-13 184 642
Pensjonskostnad innskuddspensjon	2 088 118
Sum pensjonskostnad	-11 096 524

Pensjonskostnaden er per 31.12.19, basert på aktuarberegninger for samme dato.

Pensjonsforpliktelser

	2019
Påløpt pensjonsforpliktelse	109 303 949
Verdi av pensjonsmidler	105 096 366
Netto pensjonsforpliktelser	4 207 584
Ordning med overfinansiering balanseført som eiendel	9 230 107
Brutto balanseført forpliktelse	13 437 691

Den samlede pensjonsforpliktelse gjelder kollektiv pensjonsordning og AFP-ordning og tilleggspensjon til Adm.dir. Det er ikke tatt hensyn til at de ansatte trekkes 2 % av lønn til pensjonsordningen, noe som reduserer selskapets kostnad.

Økonomiske forutsetninger for beregning av pensjonsforpliktelser:

	2019
Diskonteringsrente	2,30 %
Forventet avkastning	3,80 %
Forventet årlig lønnsvekst	2,25 %
Årlig forventet G-regulering	2,00 %
Årlig forventet regulering av pensjoner under utbetaling	1,25 %

Som aktuarmessige forutsetninger for demografiske faktorer og avgang er lagt til grunn vanlig benyttede forutsetninger innen forsikring tilpasset selskapets bransje.

Note 15 – Skatt

Morselskap 2019		Konsern 2019
	Årets skattekostnad fremkommer slik:	
0	Naturressursskatt	2 912 364
719 564	Betalbar overskuddsskatt	5 376 225
0	Grunnrenteskatt	22 564 267
719 564	Betalbar skatt på årets resultat	30 852 856
0	Justering for feil avsatt skatt tidligere år	0
-839 193	Endring utsatt skatt/skattefordel	8 285 829
-119 629	Skattekostnad i resultatregnskapet	39 138 685
	Skattekostnad påløpt i DS før konsernetablering	27 669 044
	Resultatført skatt i konsernet	11 469 641
	Grunnrenteinntekt	
0	Slunkajavrre	20 734 762
0	Rekvatn	28 682 182
0	Sagfossen	11 567 562
0	Forsanvatn	0
0	Sum	60 984 506
	Spesifikasjon av forskjeller mellom det regnskapsmessige resultat før skattekostnad og årets skattegrunnlag	
9 456 233	Ordinært resultat før skattekostnad	22 517 622
	Inntekt opptjent før konsernetablering – inngår i skattegr.lag	68 004 787
-6 185 486	Permanente forskjeller – tillegg i inntekt	-6 175 789
0	Permanente forskjeller – fradrag i inntekt	-3 972 426
0	Endring i midlertidige forskjeller	-42 698 787
3 270 747	Grunnlag betalbar skatt	37 675 407
	Betalbar skatt i balansen fremkommer slik:	
719 564	Betalbar skatt på årets resultat	5 376 225
0	Årets naturressursskatt	2 912 364
0	Årets grunnrenteskatt	22 564 267
0	Avsatt grunnrenteskatt – feil tidligere år	9 024 112
719 564	Sum betalbar skatt i balansen	39 876 968
	Spesifikasjon av grunnlag for utsatt skatt	
	Forskjeller som utlignes:	
0	Anleggsmidler	367 812 395
0	Fordringer	15 966 180
0	Pensjonspremie/- forpliktelse	-4 207 584
0	Sum	379 570 991
0	Utsatt skatt (+) / Utsatt skattefordel (-) (22 %)	83 477 416

Note 16 – Egenkapital

Morselskap	**Aksje-kapital**	**Overkurs**	**Annen innskutt egenkapital**	**Annen egenkapital**	**Sum**
Egenkapital 01.01.2019	0	0	0	0	0
Årets endring av egenkapital					
Stiftelse	30 000	0	0	0	30 000
Kapitalnedsettelse	-30 000	0	0	0	-30 000
Tingsinnskudd	3 196 783	626 740 317	0	0	629 937 100
Konsernfisjon	695 448	115 549 690	0	0	116 245 138
Årets resultat	0	0	0	9 575 862	9 575 862
Avsatt utbytte	0	0	0	-10 000 000	-10 000 000
Egenkapital 31.12.2019	3 892 231	742 290 007	0	-424 138	745 758 100

Konsern	**Aksje-kapital**	**Overkurs**	**Annen innskutt egenkapital**	**Annen egenkapital**	**Sum**
Egenkapital 01.01.2019	0	0	0	0	0
Årets endring av egenkapital					
Stiftelse	30 000	0	0	0	30 000
Kapitalnedsettelse	-30 000	0	0	0	-30 000
Tingsinnskudd	3 196 783	626 740 317	0	0	629 937 100
Konsernfisjon	695 448	115 549 690	0	0	116 245 138
Årets resultat	0	0	0	11 047 981	11 047 981
Avsatt konsernbidrag/utbytte til morselskap	0	0	0	-10 000 000	-10 000 000
Egenkapital 31.12.2019	3 892 231	742 290 007	0	1 047 981	747 230 219

Note 17 - Aksjekapital og aksjonærinformasjon

Aksjeklasse	Aksjekapital	Antall	Pålydende	Balanseført
A-aksjer	2 919 241	2 919 241	1	2 919 241
B-aksjer	972 990	972 990	1	972 990
Sum	3 892 231	3 892 231	1	3 892 231

A-aksjene kan bare eies av juridiske personer som til enhver tid oppfyller kravene til offentlig eierskap i henhold til industrikonsesjonsloven av 14. desember 1917 nr 16. Det er ikke stemmerettsbegrensninger knyttet til de ulike aksjeklassene. Eierne av A-aksjer har forkjøpsrett ved omsetning av aksjene. SKS AS har fortrinnsrett foran øvrige A-aksjonerer inntil deres eierandel utgjør 50 % av det totale antall aksjer i Nord-Salten Kraft Holding AS. Fortrinnsretten til SKS gjelder ikke ved overdragelser av aksjer mellom Hamarøy, Steigen, Sørfold og Tysfjord kommune.

Aksjonærer	A-aksjer	B-aksjer	Sum	Eierandel	Stemme-andel
Steigen Kommune	809 447	41 600	851 047	21,9 %	21,9 %
Tysfjord Kommune	739 619	32 380	771 999	19,8 %	19,8 %
Hamarøy Kommune	613 975	27 803	641 778	16,5 %	16,5 %
Sørfold Kommune	172 352	10 125	182 477	4,7 %	4,7 %
SKS Eiendom AS	583 848	165 634	749 482	19,3 %	19,3 %
Sum	**2 919 241**	**277 542**	**3 196 783**	**82,1 %**	**82,1 %**
Øvrige (eierandel < 1 %)	0	695 448	695 448	17,9 %	17,9 %
Totalt antall aksjer	**2 919 241**	**972 990**	**3 892 231**	**100 %**	**100 %**

Styrerepresentanter og administrerende direktør eier følgende aksjer;

Navn	Rolle	Antall	Stemmeandel
Stein Valle	Adm.direktør	364	0,01 %
Svein Helge Nøstdal	Styreleder	193	0,00 %
Gisle Hansen	Nestleder	668	0,02 %
Elin Eidsvik	Styremedlem	336	0,01 %
Evy Røymo	Styremedlem	133	0,00 %
Skjalg Solhaug	Styremedlem	0	0,00 %
Sten-Rune Brekke	Styremedlem	0	0,00 %
Frode Tiltvik	Styremedlem	0	0,00 %
Klaus Hvassing	Styremedlem	0	0,00 %

Note 18 – Proforma resultatregnskap for konsernet

Konsernet ble etablert 02.10.2019. Resultatregnskapet nedenfor viser en illustrasjon på hvordan resultatregnskapet for konsernet ville sett ut dersom resultatregnskapet hadde omfattet hele regnskapsåret.

PROFORMA RESULTATREGNSKAP VED KONSERNDANNELSE 01.01.19

NORD-SALTEN KRAFT HOLDING - PROFORMA KONSERNRESULTAT FOR HELE 2019

DRIFTSINNTEKTER OG DRIFTSKOSTNADER	Note	2019
Salgsinntekt		130 472 520
Overføringsinntekt		106 166 368
Annen driftsinntekt		8 230 666
Sum driftsinntekter		**244 869 553**
Kraftkjøp		56 162 443
Kjøp av overføringstjenester		25 459 440
Lønns- og personalkostnader		16 784 170
Avskrivning av driftsmidler og immaterielle eiendeler		53 157 346
Annen driftskostnad		34 794 821
Tap på fordringer		122 028
Sum driftskostnader		**186 480 249**
Driftsresultat		**58 389 304**
Finansinntekter og finanskostnader		
Annen renteinntekt		896 270
Annen finansinntekt		163 369
Annen rentekostnad		7 615 578
Resultat av finansposter		**-6 555 938**
Ordinært resultat før skattekostnad		**51 833 366**
Skattekostnad på ordinært resultat		35 899 580
Ordinært resultat		**15 933 786**
Ekstraordinære inntekter og kostnader		
Årsresultat		**15 933 786**
Majoritetens andel		**15 933 786**
Overføringer		
Avsatt til utbytte		10 000 000
Avsatt til annen egenkapital		5 933 786
Sum disponert		**15 933 786**

Note 19 – Hendelser etter balansedagen

Koronaviruset har før til mye usikkerhet i økonomien. For Nord-Salten Kraft konsernet (NSK) kan de økonomiske utfordringene mange selskaper opplever grunnet koronapandemien gi lavere strømforbruk og dermed reduserte nettleieinntekter og lavere kraftpriser i markedet, samt økte tap på kundefordringer. Dette vil i så tilfelle kunne medvirke til svekket likviditet for NSK. Vi ser foreløpig ingen markant økning i ubetalte faktura og følger utviklingen tett. Våre største kunder er ikke i de bransjer som hittil har blitt hardest rammet som en direkte konsekvens av koronapandemien, men vi kan ikke se bort fra negative ringvirkninger som sprer seg til stadig nye bransjer. De virksomheter som foreløpig ikke er berørt i særlig grad, må ta høyde for at krisen også vil gi ringvirkninger hos dem. Dette kan dermed etter hvert ramme både havbruksnæringen og produksjonsbedrifter, og da vil det gi konsekvenser også for NSK.

Verdien av selskapets eiendeler vurderes å ikke være påvirket av koronapandemien. Det hverken foreligger eller forventes nedskrivingsbehov grunnet pandemien. Selskapet står ikke i fare for å komme i brudd med lånebetingelsene. NSK har ikke gått til permitteringer grunnet pandemien. Vi har ikke hatt noen brudd på kunde- eller leverandøravtaler, men har fått noen mindre forsinkelser i pågående byggeprosjekter. Vi ser tendenser til lengre leveringstid for deler til bruk i vedlikehold og/eller byggeprosjekter og følger utviklingen nøye.

KPMG AS
Jernbaneveien 85
Postboks 1434
8037 Bodø

Telephone +47 04063
Fax +47 75 50 83 54
Internet www.kpmg.no
Enterprise 935 174 627 MVA

Til generalforsamlingen i Nord-Salten Kraft Holding AS

Uavhengig revisors beretning

Uttalelse om revisjonen av årsregnskapet

Konklusjon

Vi har revidert Nord-Salten Kraft Holding AS' årsregnskap som viser et overskudd i selskapsregnskapet på kr 9 575 862 og et overskudd i konsernregnskapet på kr 11 047 981. Årsregnskapet består av:

- selskapsregnskapet, som består av balanse per 31. desember 2019, resultatregnskap og kontantstrømoppstilling for regnskapsåret avsluttet per denne datoen og noter til årsregnskapet, herunder et sammendrag av viktige regnskapsprinsipper, og
- konsernregnskapet, som består av balanse per 31. desember 2019, resultatregnskap og kontantstrømoppstilling for regnskapsåret avsluttet per denne datoen og noter til årsregnskapet, herunder et sammendrag av viktige regnskapsprinsipper.

Etter vår mening:

- er årsregnskapet avgitt i samsvar med lov og forskrifter
- gir det medfølgende selskapsregnskapet et rettvisende bilde av den finansielle stillingen til Nord-Salten Kraft Holding AS per 31. desember 2019 og av selskapets resultater og kontantstrømmer for regnskapsåret som ble avsluttet per denne datoen i samsvar med regnskapslovens regler og god regnskapsskikk i Norge.
- gir det medfølgende konsernregnskapet et rettvisende bilde av den finansielle stillingen til konsernet Nord-Salten Kraft Holding AS per 31. desember 2019 og av konsernets resultater og kontantstrømmer for regnskapsåret som ble avsluttet per denne datoen i samsvar med regnskapslovens regler og god regnskapsskikk i Norge.

Grunnlag for konklusjonen

Vi har gjennomført revisjonen i samsvar med lov, forskrift og god revisjonsskikk i Norge, herunder de internasjonale revisjonsstandardene International Standards on Auditing (ISA-ene). Våre oppgaver og plikter i henhold til disse standardene er beskrevet i Revisors oppgaver og plikter ved revisjon av årsregnskapet. Vi er uavhengige av selskapet og konsernet slik det kreves i lov og forskrift, og har overholdt våre øvrige etiske forpliktelser i samsvar med disse kravene. Etter vår oppfatning er innhentet revisjonsbevis tilstrekkelig og hensiktsmessig som grunnlag for vår konklusjon.

Øvrig informasjon

Ledelsen er ansvarlig for øvrig informasjon. Øvrig informasjon omfatter informasjon i årsrapporten bortsett fra årsregnskapet og den tilhørende revisjonsberetningen.

KPMG AS, a Norwegian limited liability company and member firm of the KPMG network of independent member firms affiliated with KPMG International Cooperative ("KPMG International"), a Swiss entity.

Statsautoriserte revisorer - medlemmer av Den norske Revisorforening

Offices in:
Oslo, Alta, Arendal, Bergen, Bodø, Drammen, Elverum, Finnsnes, Hamar, Haugesund, Knarvik, Kristiansand, Mo i Rana, Molde, Skien, Sandefjord, Sandnessjøen, Stavanger, Stord, Straume, Tromsø, Trondheim, Tynset, Ålesund

Penneo Dokumentnøkkel: W7PPA-Z5C54-DZUS2-A63AD-WF0K7-DPQ1P

Vår uttalelse om revisjonen av årsregnskapet dekker ikke øvrig informasjon, og vi attesterer ikke den øvrige informasjonen.

I forbindelse med revisjonen av årsregnskapet er det vår oppgave å lese øvrig informasjon med det formål å vurdere hvorvidt det foreligger vesentlig inkonsistens mellom øvrig informasjon og årsregnskapet, kunnskap vi har opparbeidet oss under revisjonen, eller hvorvidt den tilsynelatende inneholder vesentlig feilinformasjon.

Dersom vi konkluderer med at den øvrige informasjonen inneholder vesentlig feilinformasjon er vi pålagt å rapportere det. Vi har ingenting å rapportere i så henseende.

Styrets og daglig leders ansvar for årsregnskapet

Styret og daglig leder (ledelsen) er ansvarlig for å utarbeide årsregnskapet i samsvar med lov og forskrifter, herunder for at det gir et rettvisende bilde i samsvar med regnskapslovens regler og god regnskapsskikk i Norge. Ledelsen er også ansvarlig for slik intern kontroll som den finner nødvendig for å kunne utarbeide et årsregnskap som ikke inneholder vesentlig feilinformasjon, verken som følge av misligheter eller utilsiktede feil.

Ved utarbeidelsen av årsregnskapet er ledelsen ansvarlig for å ta standpunkt til selskapets og konsernets evne til fortsatt drift, og på tilbørlig måte å opplyse om forhold av betydning for fortsatt drift. Forutsetningen om fortsatt drift skal legges til grunn for årsregnskapet så lenge det ikke er sannsynlig at virksomheten vil bli avviklet.

Revisors oppgaver og plikter ved revisjonen av årsregnskapet

Vårt mål med revisjonen er å oppnå betryggende sikkerhet for at årsregnskapet som helhet ikke inneholder vesentlig feilinformasjon, verken som følge av misligheter eller utilsiktede feil, og å avgi en revisjonsberetning som inneholder vår konklusjon. Betryggende sikkerhet er en høy grad av sikkerhet, men ingen garanti for at en revisjon utført i samsvar med lov, forskrift og god revisjonsskikk i Norge, herunder ISA-ene, alltid vil avdekke vesentlig feilinformasjon som eksisterer. Feilinformasjon kan oppstå som følge av misligheter eller utilsiktede feil. Feilinformasjon blir vurdert som vesentlig dersom den enkeltvis eller samlet med rimelighet kan forventes å påvirke økonomiske beslutninger som brukerne foretar basert på årsregnskapet.

Som del av en revisjon i samsvar med lov, forskrift og god revisjonsskikk i Norge, herunder ISA-ene, utøver vi profesjonelt skjønn og utviser profesjonell skepsis gjennom hele revisjonen. I tillegg:

- identifiserer og anslår vi risikoen for vesentlig feilinformasjon i regnskapet, enten det skyldes misligheter eller utilsiktede feil. Vi utformer og gjennomfører revisjonshandlinger for å håndtere slike risikoer, og innhenter revisjonsbevis som er tilstrekkelig og hensiktsmessig som grunnlag for vår konklusjon. Risikoen for at vesentlig feilinformasjon som følge av misligheter ikke blir avdekket, er høyere enn for feilinformasjon som skyldes utilsiktede feil, siden misligheter kan innebære samarbeid, forfalskning, bevisste utelatelser, uriktige fremstillinger eller overstyring av internkontroll.

- opparbeider vi oss en forståelse av den interne kontroll som er relevant for revisjonen, for å utforme revisjonshandlinger som er hensiktsmessige etter omstendighetene, men ikke for å gi uttrykk for en mening om effektiviteten av selskapets og konsernets interne kontroll.

- evaluerer vi om de anvendte regnskapsprinsippene er hensiktsmessige og om regnskapsestimatene og tilhørende noteopplysninger utarbeidet av ledelsen er rimelige.

- konkluderer vi på hensiktsmessigheten av ledelsens bruk av fortsatt drift-forutsetningen ved avleggelsen av regnskapet, basert på innhentede revisjonsbevis, og hvorvidt det foreligger vesentlig usikkerhet knyttet til hendelser eller forhold som kan skape tvil av betydning om selskapets og konsernets evne til fortsatt drift. Dersom vi konkluderer med at det eksisterer vesentlig usikkerhet, kreves det at vi i revisjonsberetningen henleder oppmerksomheten på tilleggsopplysningene i regnskapet, eller, dersom slike tilleggsopplysninger ikke er tilstrekkelige, at vi modifiserer vår konklusjon om årsregnskapet og årsberetningen. Våre konklusjoner er basert på revisjonsbevis innhentet inntil datoen for revisjonsberetningen.

Penneo Dokumentnøkkel: W7PPA-Z5C54-DZU52-A63AD-WF0K7-DPQ1P

Etterfølgende hendelser eller forhold kan imidlertid medføre at selskapet og konsernet ikke fortsetter driften.

- evaluerer vi den samlede presentasjonen, strukturen og innholdet, inkludert tilleggsopplysningene, og hvorvidt årsregnskapet representerer de underliggende transaksjonene og hendelsene på en måte som gir et rettvisende bilde.

- innhenter vi tilstrekkelig og hensiktsmessig revisjonsbevis vedrørende den finansielle informasjonen til enhetene eller forretningsområdene i konsernet for å kunne gi uttrykk for en mening om det konsoliderte regnskapet. Vi er ansvarlige for å lede, følge opp og gjennomføre konsernrevisjonen. Vi alene er ansvarlige for vår revisjonskonklusjon.

Vi kommuniserer med styret blant annet om det planlagte omfanget av revisjonen og til hvilken tid revisjonsarbeidet skal utføres. Vi utveksler også informasjon om forhold av betydning som vi har avdekket i løpet av revisjonen, herunder om eventuelle svakheter av betydning i den interne kontrollen.

Uttalelse om andre lovmessige krav

Konklusjon om årsberetningen

Basert på vår revisjon av årsregnskapet som beskrevet ovenfor, mener vi at opplysningene i årsberetningen om årsregnskapet, forutsetningen om fortsatt drift og forslaget til resultatdisponering er konsistente med årsregnskapet og i samsvar med lov og forskrifter.

Konklusjon om registrering og dokumentasjon

Basert på vår revisjon av årsregnskapet som beskrevet ovenfor, og kontrollhandlinger vi har funnet nødvendig i henhold til internasjonal standard for attestasjonsoppdrag (ISAE) 3000 «Attestasjonsoppdrag som ikke er revisjon eller forenklet revisorkontroll av historisk finansiell informasjon», mener vi at ledelsen har oppfylt sin plikt til å sørge for ordentlig og oversiktlig registrering og dokumentasjon av selskapets regnskapsopplysninger i samsvar med lov og god bokføringsskikk i Norge.

Bodø, 29. mai 2020
KPMG AS

Kirsti Meidelsen
Statsautorisert revisor
(elektronisk signert)

Penneo Dokumentnøkkel: W7PPA-Z5C54-DZU52-A63AD-WF0K7-DPQ1P

Grunnundersøkelser i utløpet av Forsanvatnet

NORD-SALTEN KRAFT HOLDING AS

Adresse: Strandveien 2, 8276 Ulvsvåg
Tlf.: 75 77 10 00
E-post: firmapost@nordsaltenkraft.no
Web: www.nordsaltenkraft.no

Foto: Knut Erik Solhaug, Finn Westermann, Jørgen Olsen Finvik, Ronny Nilssen, Frode Danielsen og Odd Erling Grimstad. **Produksjon**: Nord-Salten Kraft Holding AS