



**Nord-Salten  
Kraft Holding AS**



**ÅRSBERETNING  
OG REGNSKAP  
2020**

# ÅRSBERETNING OG REGNSKAP 2020



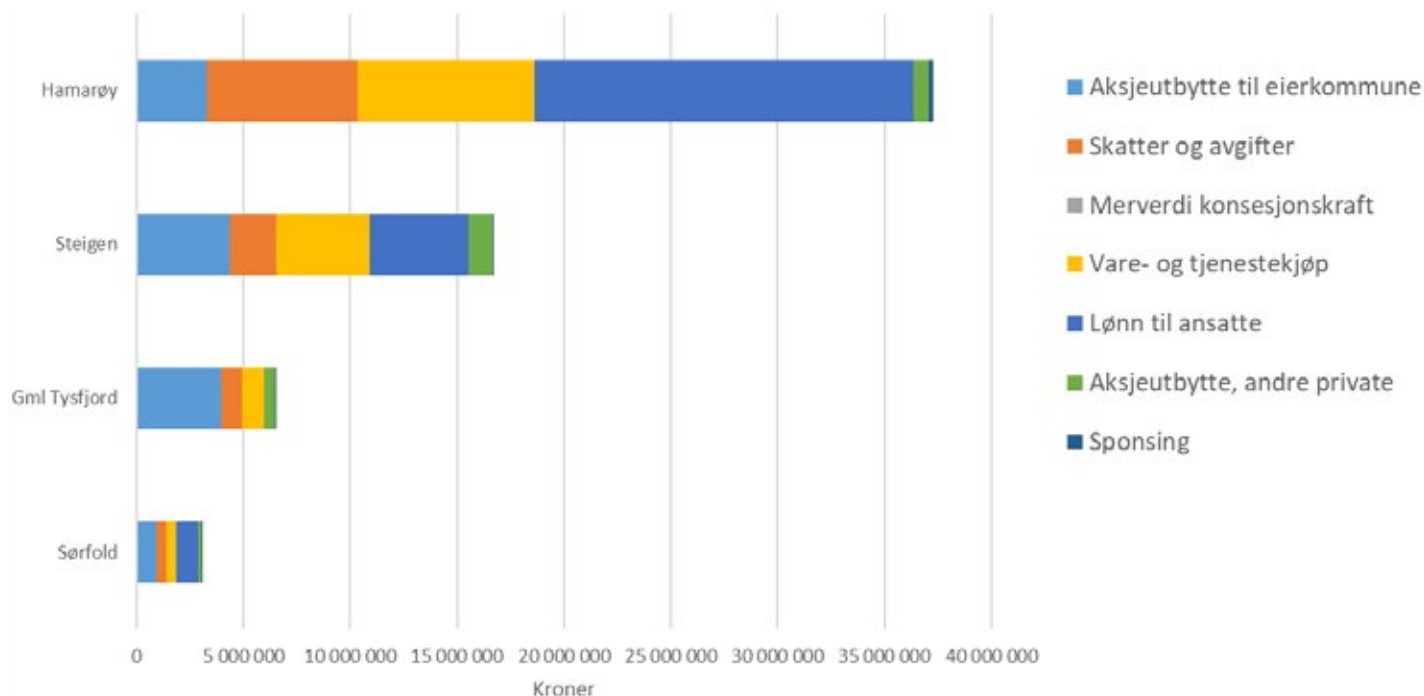
## Innhold

Lokalsamfunnsregnskap	3
Styrets beretning	5
Resultatregnskap	12
Balanse	13
Noter til regnskapet	16
Revisjonsberetning	31



## Lokalsamfunnsregnskap for 2020

Lokalsamfunnsregnskapet viser hvordan konsernet Nord-Salten Kraft bidrar til omsetning hos øvrig næringsliv i regionen, og konsernets bidrag til å finansiere offentlig velferd i lokalsamfunnet vi tilhører.



Nord-Salten Kraft betaler lønn til ansatte (som handler lokalt og investerer i bolig), betaler skatt til kommunene (som finansierer mange ulike tjenester) og kjøper tjenester og varer lokalt (som øker omsetning hos lokalt næringsliv). De positive ringvirkningene for lokalsamfunnet er betydelige.

Konsernet Nord-Salten Kraft er en stor aktør i Nord-Salten med 55 ansatte og en

omsetning på 189,0 millioner kroner i 2020. Nord-Salten Krafts virksomhet har stor verdiskapning som kommer kommuner, næringsliv og lokalsamfunnet til gode. I 2020 utgjorde de direkte og indirekte ringvirkningene av virksomheten 63,6 millioner kroner bare i vårt konsesjonsområde. Disse er skatter og avgifter, aksjeutbytte til eiere, sponsing, lønn til ansatte, merverdi konsesjonskraft og kjøp

av varer og tjenester.

Som store eiere i Nord-Salten Kraft Holding tilfaller en betydelig andel av verdiene vertskommunene gjennom skatter og avgifter, og utbytte. I 2020 var eierkommunenes inntekter fra Nord-Salten Kraft konsernet drøye 23 millioner kroner, tilsvarende 43 lærerstillinger<sup>1</sup>, 187 skoleplasser i grunnskolen<sup>2</sup> eller 50 sykepleierstillinger<sup>3</sup>.

	Inntekt fra NSK	Tilsvarende		
		Lærerårsverk*	Skoleplasser**	Sykepleierårsverk***
Sørfold kommune	1 374 000	3	11	3
Gml Tysfjord kommune	4 965 000	9	40	11
Steigen kommune	6 516 000	12	53	14
Hamarøy kommune	10 325 000	19	83	22
<b>Sum</b>	<b>23 180 000</b>	<b>43</b>	<b>187</b>	<b>50</b>

<sup>1</sup> Snittlønn grunnskolelærer kommunal sektor kr 544.560 i 2018 (kilde: SSB)

<sup>2</sup> Skoleplasser er basert på gjennomsnittlig kostnad pr. elev i Nordland fylke på grunnskolenivå 2018 og elevtall fra 2020.

<sup>3</sup> Grunnlønn sykepleier i kommunal sektor kr 466.716 i 2018 (kilde: Norsk sykepleieforbund)

## Vare- og tjenestekjøp

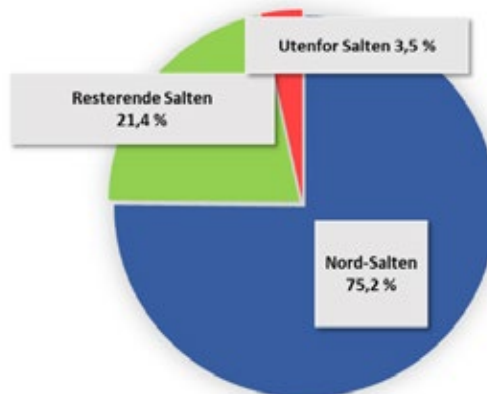
I 2020 kjøpte konsernet varer og tjenester for drøye 108 millioner kroner ekskl mva. Lokal etterspørsel etter selskapets tjenester og produkter er viktig for selskapets vekst og utvikling, og omvendt. I 2020 brukte Nord-Salten Kraft lokale leverandører for over 14,1 millioner kroner ekskl mva. Dette er en fortsatt økning fra 2018 og 2019, som i stor grad skyldes utbyggingen av Raukforsen kraftverk og Gjervmo transformatorstasjon. For den private sektoren i Nord-Salten tilsvarende dette vare- og tjenestekjøpet over 35 årsverk<sup>4</sup>. I tillegg kommer den indirekte effekten av vare- og tjenestekjøp generert av våre ansatte og deres lønn fra selskapet.

	Vare- og tjenestekjøp	Tilsvarende årsverk
Narvik	981 000	2,5
Steigen	4 397 000	11,0
Hamarøy	8 293 000	20,7
Sørfold	478 000	1,2
Nordland for øvrig	16 843 000	42,1
<b>SUM Norge</b>	<b>108 499 000</b>	<b>271,2</b>
<b>SUM Nord-Salten</b>	<b>14 149 000</b>	<b>35,4</b>

## Utbytte

Selskapet har i stor grad lokalt eierskap. Vertskommunene har til sammen en eierandel på 62,9 %, mens private eiere i Nord-Salten har en eierandel på 12,3 %. Dette betyr at 75,2% av utbyttet fra 2020 blir værende i vår region, tilsvarende 15 millioner kroner for 2020.

Utbytte fordelt etter hvor aksjonærene er hjemmehørende



## Sponsing

Årlig setter Nord-Salten Kraft av 500 000 kroner til sponsing av lag og foreninger i vertskommunene. På den måten føres en del av selskapets inntekter tilbake til samfunnet gjennom sponsing av lokale aktiviteter. Vi ønsker å bidra til en positiv utvikling i Nord-Salten, og fokuserer særlig på tiltak som gir trygge oppvekstvilkår for barn og unge, og tiltak som inspirerer unge til å bosette seg og bidra til utvikling og vekst i regionen.



Sponsing smågutter

Aksjeposten til tidligere Tysfjord kommune er ikke gjort opp mellom Narvik og Hamarøy kommune, derfor benyttes «Gml Tysfjord kommune» i flere av tabellene i lokalsamfunnsregnskapet.

<sup>4</sup>Sysselsetningseffekten beregnes ved hjelp av multiplikatorer basert på antall årsverk per vare- og tjenestekjøp. Privat multiplikator = 2,5.

## Styrets beretning 2020

Konsernet Nord-Salten Kraft har lange og sterke tradisjoner i Hamarøy, Steigen, Sørfold og tidligere Tysfjord kommune. Konsernets kjernevirksomhet er produksjon, distribusjon og omsetning av kraft, og bredbåndsvirksomhet.

Selskapets hovedkontor ligger på Ulvsvåg i Hamarøy kommune. Selskapet har avdelingskontor i Bogen i Steigen, Kjøpsvik i Narvik og Rekvatn i Hamarøy.

### Driftsåret 2020 for konsernet Nord-Salten Kraft

I 2016 ble endring av energiloven vedtatt av Stortinget. Lovendringen innebærer krav om selskapsmessig og funksjonelt skille mellom nettvirksomhet og konkurranseutsett virksomhet innen 01.01.2021. Dette førte til at NSK i 2019 skilte ut nettvirksomheten i et eget selskap, og etablerte et holdingselskap. Regnskapsmessig fikk omdanningen til konsern virkning fra 01.01.2019. Prosessen med omdanning til konsern for å tilpasse selskapet til energiloven har påført selskapet vesentlige omstellingskostnader i 2019 og 2020.

#### *Konsernet består av følgende selskap:*

##### *Nord-Salten Kraft Holding AS*

Eier: 5 A-aksjonærer og 4430 B-aksjonærer

##### *Nord-Salten Kraft AS*

Eier: Nord-Salten Kraft Holding AS (100 %)

##### *Kystnett AS*

Eier: Nord-Salten Kraft Holding AS (100 %)

Konsernet har eksistert fra 2. oktober 2019 og regnskapstall for morselskap og konsern for 2019 er derfor basert på omsetning og kostnader opptjent og påløpt i oktober til desember 2019. Konsernregnskapet for Nord-Salten Kraft inkluderer også de heleide datterselskapene.

Konsernet Nord-Salten Kraft har et årsresultat på 7,9 millioner kroner etter skatt og selskapets egenkapital er pr 31.12.20 på kr 729,2 millioner kroner.

Samlet omsetning for 2020 endte på 189,0 millioner kroner. Driftsresultat endte på 14,0 millioner kroner. Resultat før skatt ble 9,2 millioner kroner og endelig årsresultat etter skatt ble 7,9 millioner kroner. EBITDA var i 2020 på 56,2 millioner kroner. Konsernets samlede egenkapital er per 31.12.20 på 729,2 millioner kroner. Egenkapitalen utgjorde 58,2 % ved utgangen av året. Se for øvrig regnskapsnote hvor dette fremkommer. Styret bemerker også resultatregnskapet for 2020 er belastet med en økt pensjonsforpliktelse 31,5 millioner kroner som i det vesentlig skyldes fall i diskonteringsrenten.

Konsernets samlede investeringer i egne driftsmidler i regnskapsåret beløper seg til 100,7 millioner kroner inkludert 7,9 millioner kroner i anlegg under utførelse. Investeringene ble i 2020 dels finansiert over driften og dels ved økt langsiktig gjeld.

#### **Nord-Salten Kraft Holding AS**

Morselskapet Nord-Salten Kraft Holding AS er ansvarlig for eierutøvelse i datterselskapene gjennom fastsettelse av overordnede konsernføringer. Morselskapet er også intern tjenesteleverandør til datterselskapene innen økonomi/regnskap, ledelse, administrasjon, sentralbord, markedsføring, personal, eiendom og IKT.

Etter ny konsernorganisering er det Nord-Salten Kraft Holding AS som har alle vesentligste forpliktelser overfor bank. Morselskapet finansierer videre overfor datterselskapene.

Nord-Salten Kraft Holding AS har et positivt årsresultat på 15,4 millioner kroner etter skatt og selskapets egenkapital er pr 31.12.20 på kr 739,1 millioner kroner. Styret foreslår at det deles ut kr 5,138 per aksje i utbytte til aksjonærene for 2020, til sammen 20,0 millioner kroner. 4,6 millioner kroner overføres fra annen egenkapital.

Etter styrets oppfatning gir framlagte resultatregnskap og balanse med noter fyllestgjørende informasjon om driften og stillingen ved årsskiftet. Styret bekrefter i samsvar med regnskapsloven § 3-3 at forutsetningene om fortsatt drift er tilstede. Forutsetningene er basert på budsjett og resultatprognoser for 2021, og selskapets langsiktige prognoser for årene fremover. Konsernet er i en sunn økonomisk og finansiell stilling.

#### **Nord-Salten Kraft AS**

Nord-Salten Kraft AS sin virksomhet består av eierskap og drift av kraftstasjonene, kraftsalg til sluttbruker, eierskap og utleie av lokalt bredbåndnett og eierskap og utleie av noen boliger. Den samlede omsetningen endte på 86,0 millioner kroner. Driftsresultatet ble 27,2 millioner kroner, mens resultat etter skatt ble 21,1 millioner kroner. Kroner 15,0 millioner gis som utbytte til morselskapet, mens kroner 6,1 millioner avsettes til annen egenkapital.

#### **KRAFTPRODUKSJON**

Kraftverkene Slunka, Rekvatn, Sagfossen og Forsanvatn hadde en samlet produksjon i 2020 på 295,4 GWh, mot 272,9





GWh i 2019. Volumet i 2020 er 24,1 GWh høyere enn gjennomsnittet de siste 10 årene.

Gjennomsnittlig spot kraftpris for området Nord-Norge (NO4) ble 9,36 øre/kWh, mot 37,7 øre/kWh i 2019. Systemprisen var 11,56 øre/kWh. I selskapets policy for salg av kraftproduksjonen er det bestemt at deler av forventet produksjon selges på terminkontrakter. I 2020 ga disse kontraktene oss en kraftpris på 32,1 øre/kWh.

Magasinbeholdningen er ved årsskiftet 2020/2021 rundt 4 % over normalen. Snømengden var på samme tid rundt 16 % av normalen.

Det ble totalt investert 39,2 millioner kroner i kraftverkene i 2020 knyttet til pågående utbygging av Raukforsen kraftverk.

### **KRAFTOMSETNING**

NSK selger kraft til sluttbrukere, hovedsakelig i Nord-Salten og nordre del av Sørfold kommune. Vi selger både spot- og fastpris produkter til husholdninger og næringsliv.

### **BREDBÅND**

NSK har bygd ut fibernett og basestasjoner for bredbånd i Hamarøy, Narvik (tidl Tysfjord), Steigen samt nordre del av Sørfold kommune. Trollfjord Bredbånd leverer innhold og står for vedlikeholdet av det aktive utstyret, mens NSK drifter basestasjonene og fibernettet.

Videre bredbåndsutbygging skjer på kommersielle vilkår med fortetting i utbygde områder og utvidelser der det vurderes som lønnsomt.

### **Kystnett AS**

Selskapet eier, drifter og vedlikeholder distribusjons- og regionalnett fra Kobbelv i sør til Bognes i nord. Rammen for nettinntektene fastsettes av NVE for det enkelte år gjennom tildeling av inntektsrammer som representerer den maksimale inntekt nettselskapet kan kreve inn hos

kundene sine. Totalt ble det levert 181,1 GWh kraft til nær 6.800 sluttbrukere i NSK sitt distribusjonsnett i 2020, en økning på 7,5 GWh (+4,3 %) fra 2019.

Som et resultat av mange års sammenhengende innsats med forbedring av distribusjonsnettet har nettet fått en kvalitet som resulterer i få utkoblinger og et tilfredsstillende nettap. Nettet har noen radialer (strek mot ytterpunkter) som er utfordrende, men er i generelt god stand. Tross god stand presses bransjen av stadig økte behov for investeringer som følge av samfunnsmessige endringer, for eksempel krav til økt forsyning som følge av ladestasjoner, nyetableringer o.l., noe som igjen vil kreve ytterligere kapitalbehov i selskapet. Den senere tid har også bransjen vært underlagt store lovpålagte investeringer i form av nye smarte strømmålere i alle anlegg. Arbeidet med utrulling ble i det vesentlige ferdigstilt i 2019.

Arbeidet med Gjerelvmo transformatorstasjon ble ferdigstilt i 2020 og anlegget på 65 MVA ble satt i drift i november 2020.

Nettdriften forløp i 2020 normalt i henhold til tidligere år. Totale avbrudd i 2020 var på 39 MWh, 43 MWh lavere enn 2019. I løpet av året ble det gjennomført investeringer i nettet med til sammen 88,5 millioner kroner, herunder 9 km nytt 22 kV kabelnett og 5 nye nettstasjoner.

På samme måte som tidligere år har det vært stor aktivitet i nettvirksomheten med tilrettelegging av nettilknytning for havbruksnæringen. Vi har også registrert en hyggelig vekst i aktivitet og utvikling i øvrig industri og næringsvirksomhet.

Nettselskapets aktivitet ut over monopolvirksomheten består av eierskap og utleie av administrasjonsbygget på Ulvsvåg, samt salg av nettrelaterte tjenester. Selskapets første driftsår endte med en omsetning på 114,2 millioner kroner. Driftsresultatet ble 10,0 millioner kroner og årsresultat etter



skatt ble på 7,5 millioner kroner. Kroner 5,0 millioner gis som utbytte til morselskapet, kroner 2,1 millioner gis som konsernbidrag til morselskapet, mens kroner 0,5 millioner avsettes til annen egenkapital. I henhold til energilovens forskrifter skal det gis separat regnskapsinformasjon for virksomhetsområdene innenfor monopolverksamheten. Dette er vist i note 11. Kystnett AS leverer en avkastning på 1,7 % av nettkapitalen mot 9,3 % året før.

### Forsning og utvikling (FoU)

Selskapet hadde ingen forsknings- og utviklingsaktiviteter i egen regi i 2020.

### Risiko

#### DRIFTSRISIKO

Nettselskapet vurderer fortløpende risiko og sårbarhet i forhold til forsyningssikkerhet og nettdrift. Leveringskvaliteten og systemdriften er avhengig av stabilitet og tilgjengelighet i nettet. Nettet er samtidig sårbart for skade og driftsstans som skyldes eksterne forhold. KILE- og kompensasjonsordningen ved større og langvarig strømbrydd kan eksponere nettvirksomheten for betydelige tap. Hensikten med ordningen er å gi nettselskapene insentiver til å bygge og drifte nettet på et samfunnsøkonomisk optimalt pålitelighetsnivå. Selskapet forsøker å begrense KILE-risikoen gjennom et systematisk vedlikehold av nettet og god beredskap ved uforutsette hendelser i nettet. Etter idriftsettelsen av nye Gjerelvmø transformatorstasjon har strømforsyningen blitt sikrere ved at linjenettet har fått to tilkoblingspunkt til transmisjonsnettet (sentralnettet). Det er likevel slik at mange av avbruddene kan skyldes forhold som ligger utenfor selskapets kontroll.

For produksjonsvirksomheten kan havariet på sentrale komponenter i kraftstasjonene føre til lengre avbrudd i produksjonen. For å minimere denne risikoen utføres det planmessig vedlikehold og service på sentrale komponenter. Kraftverken er også forsikret mot avbrudd.

#### TØRRÅR

Kraftproduksjonen er prisgitt naturlige variasjoner i nedbør både med hensyn til årstid og mengde. For NSKs del vil kraftproduksjonen over en 10-årsperiode kunne variere med +/- 20 % i forhold til «normalproduksjon» som er estimert til 250 GWh. I ekstreme år vil avviket kunne være betydelig større.

#### REGULATORISK RISIKO

Konsernets kraftproduksjon og nettvirksomhet er underlagt konsesjonskrav og en betydelig grad av offentlig regulering. NSK er pålagt å overholde sektorlovgivningen og ulike konsesjonsvilkår både i driften og i utbyggingsprosjekter. Endrede regulatoriske vilkår vil ha innvirkning på konsernets resultater.

Nettvirksomheten har en rimelig forutsigbar kontantstrøm. Vedtatt inntektsramme for 2020 er på 76,8 mill. kroner mot 78,6 mill. kroner i 2019, en reduksjon på 1,8 mill. kroner. Varslet ramme for 2021 er på 73,3 mill. kroner mot varsel for 2020 på 79,1 mill. kroner, en reduksjon på 5,8 mill. kroner.

#### FINANSIELL RISIKO

NSKs finansielle risiko er i hovedsak knyttet til markedsrisiko. Målsettingen er å avdemppe den finansielle risiko slik at denne er håndterbar for selskapet.

Markedsrisiko for NSK er knyttet til pris, valutakurser og volum på salg av selskapets egen kraftproduksjon. Kraftprisene i 2020 ble noe lavere enn budsjettert, gjennomsnitt Nordpool pris Tromsø ble 9,36 øre/kWh. Gjeldende sikringsstrategi for salg av engroskraft setter rammer for den løpende risikotagningen.

Deler av NSKs kraftproduksjon kommer inn under ordningen med produksjonstilskudd i form av tildeling av elsertifikater. Ordningen skal bidra til utbygging av mer fornybar kraft i Norge og Sverige. SKM (Svensk kraftmekling) er for tiden





den største markedsplassen for elsertifikater og sertifikatene selges i «spot» eller som kontrakter som realiseres årlig i mars, opptil 5 år frem i tid. Risikoen vil følgelig være knyttet både til pris, valutakurser og volum. Selskapets eksponering utgjør på årsbasis 38 GWh av en total beregnet middelproduksjon på 250 GWh.

Finansiell risiko ved salg av kraft til sluttbrukere er i hovedsak relatert til volumrisiko, prisisiko, områderisiko, motpartsrisiko, valutarisiko og elsertifikatplikten. Rammer for hvordan risiko skal avbøtes er definert i Strategi for risikostyring innenfor sluttbrukeromsetningen.

Selskapets beholdning av markedsbaserte verdipapirer er utsatt for endringer i aksjekurser og rentenivå. NSK har 1,5 millioner kroner i markedsbaserte verdipapirer, og denne porteføljen er under avvikling.

Renterisikoen i konsernet vurderes som lav. Renterisikoen er avdempet ved at store deler av langsiktig gjeld er knyttet opp mot fast rente. Rentekostnaden på det langsiktige banklånet er fastsatt som en basisrente (3 mnd. NIBOR) med et marginpåslag. Basisrenten er sikret gjennom en rentebytteavtale som gir fast rente for tilsammen 57 % av låneavtalene frem til juni 2023, mens resterende del av lånet følger markedsrenten.

#### **KREDITTRISIKO**

Risiko for tap på fordringer er vurdert som lav. Konsernet har avtale med Kreditor vedrørende fakturainnfordring.

#### **LIKVIDITETSRISIKO**

Konsernet har felles likviditetshåndtering, og likviditeten anses som tilfredsstillende. Det vesentligste av konsernets tjenester faktureres månedlig, og gir en jevn og forutsigbar likviditet gjennom året.

#### **Organisasjon og arbeidsmiljø**

Konsernet har felles håndtering av HMS, og arbeider kontinuerlig med internkon-

troll og kvalitetsforbedring. Det er etablert gode systemer for avvikshåndtering. Målsettingen er at vår virksomhet ikke skal forårsake skader på mennesker, miljø eller materiell. HMS er på agendaen på alle faste møter i konsernet. Konsernet har avtale med Hemis Bodø om bedriftshelse-tjeneste. De ansatte kurses årlig i førstehjelp og annen lovpålagt opplæring som drifts- og sikkerhetsforskrifter.

Arbeidsmiljøet i NSK-konsernet anses å være godt, og det arbeides løpende med å identifisere behov for forbedringer og iverksette nødvendige tiltak. Det totale sykefraværet var 5,8 % i 2020 mot 2,8 % året før. Av dette utgjør egenmeldt fravær 1,4 %. Det er langtidsfraværet som har økt sammenliknet med tidligere år. Vi hadde ikke arbeidsrelatert sykefravær i 2020. Konsernet har som mål å tilrettelegge for lavt sykefravær og bidra til at arbeidstagerne med redusert arbeidsevne og senior arbeidstakere ikke utstøtes fra arbeidslivet.

I NSK-konsernet har vi fokus på kontinuerlig utvikling for å sikre en effektiv og fremtidsrettet organisasjon. Vi utdanner egne montører og energioperatører via lærlingeordningen, og tilbyr en rekke ungdommer sommerjobb. NSK Holding er også medlem i Trainee Salten som et ledd i fremtidig rekruttering.

NSK-konsernet hadde ved årsskiftet 55 ansatte, hvorav 6 på deltid, samt 2 lærlinger på kontrakt. Av våre 55 ansatte var det 9 kvinner. Av styrets faste medlemmer er det 5 menn og 3 kvinner. Arbeidsplassene i NSK er tilrettelagt for arbeidstakere av begge kjønn, og rekruttering skjer i henhold til vanlige regler i arbeidslivet. Konsernet ønsker en jevnere kjønnsfordeling blant våre ansatte, men det er krevende å rekruttere kvinner innenfor enkelte fagområder. Våre retningslinjer slår fast at det ikke skal forekomme diskriminering på grunnlag av rase, hudfarge, religion, språk, politisk oppfatning eller etnisk bakgrunn. NSK er medlem i Samfunnsbe-



driftene (tidligere KS Bedrift), og forholder seg til tillitsvalgtordningen.

### Samfunnsansvar

Konsernet er meget opptatt av, og bevisst på, sitt samfunnsansvar. Dette kommer til uttrykk på flere måter, både gjennom deltakelse i spesielle prosjekter, sponning av lag og foreninger samt støtte til samfunnsnyttige formål. Målet med samfunnsengasjementet er å skape attraktive nærmiljø for våre kunder, for å rekruttere og beholde arbeidskraft og generelt utvikle et godt samfunn å bo i. Vår virksomhet er en viktig bedrift lokalt, som bidrar med store skatteinntekter og ettertraktede kompetansearbeidsplasser. Selskapet har en policy for samfunnsansvar og etikk som finnes tilgjengelig på [www.nordsaltenkraft.no](http://www.nordsaltenkraft.no).

### Ytre miljø

NSK forvalter viktig infrastruktur og store naturressurser, og legger stor vekt på å vise et aktivt samfunnsansvar i Nord-Salten gjennom forretningsdrift som tar hensyn til mennesker, miljø og våre omgivelser i et bærekraftig perspektiv.

Både nett- og produksjonsvirksomheten er underlagt streng regulering i forhold til miljøpåvirkning, og daglig drift og utbyggingsprosjekter skal til enhver tid skje i samsvar med gjeldende lover, regler og konsesjoner. NSK har fokus på vår miljøpåvirkning, og vi søker å innføre og etterleve en god form for miljøstyring. All virksomhet skjer innenfor de miljøkrav myndighetene stiller.

Alt av avfall blir registrert, dokumentert og levert til godkjente mottak. Bedriften har avtale med Retura om håndtering av restavfall, papir- og matavfall. Vi har avtale med Norsk Gjenvinning på EE-avfall fra linjer, øvrig metallavfall og E-avfall. Vi leverer kreosot-avfall til Østbø.

Generelt har NSK lite forurensende virksomhet, og har lite eller ingen utslipp til luft eller sjø/vassdrag utover det som normal menneskelig aktivitet genererer. Forøvrig representerer ikke vår virksomhet vesentlig forurensning av det ytre miljø, men bidrar derimot positivt da vannbasert produksjon av elektrisk energi ikke avgir klimagasser. Hele NSKs energiproduksjon er basert på fornybare kilder, og selskapet bidrar dermed positivt til samfunnets målsetting om reduserte utslipp av klimagasser. Utbygging av nye vannkraftprosjekter vil styrke dette ytterligere.

### Framtidsutsikter

Mens kraftprisene har vært rekordlave gjennom 2020, har 1. kvartalet 2021 gitt oss en oppgang i prisene igjen. Økningen i prisene er en funksjon av en tørr høst og vinter, som har svekket den hydrologiske balansen, samtidig som prisene på fossile energikilder har økt utover høsten/vinteren. For 2021 prognoseres spotpriser på rundt 30 øre/kWh, videre utover viser kraftprisene i terminmarkedet en fallende tendens. Ved utgangen av 2020 var 76,3 GWh sikret på terminkontrakter for levering i 2021 til en gjennomsnittlig pris på 29 øre/kWh. På grunn av produksjonsoverskuddet i Nord-Norge (NO4) forventes det en relativ høy prisforskjell mellom NO4 og Systempris.

Prisene på elsertifikater har falt videre gjennom 2020. Kollapsen i prisene var ventet og det er lite som tyder på en bedring i elsertifikatprisene i 2021. Selskapets eksponering utgjør på årsbasis 35 GWh av en total beregnet middelproduksjon på 250 GWh. Tallet vil øke til 48,4 GWh dersom det blir søkt om at Raukfor- sen kraftverk skal tildeles elsertifikat.

De nye stasjonene i Kobbelv har gitt en betydelig bedring av forsynings sikkerheten i de nordre delene av Salten. Samlet

transformatorytelse i Kobbelv vil også legge til rette for det grønne skriftet, og skape muligheter for utvikling av kraftkrevende industri i området gjennom kombinasjonen gunstig nettleie og lave kraftpriser. Det er fremdeles stor aktivitet i nettvirksomheten med tilrettelegging av nye nettilknytninger. Dette trigges av oppdrettsnæringen, men også annen industri og ladestasjoner for elektriske biler er med på å løfte mengden distribuert kraft i forsyningsområdet. Over noe tid vil dette føre til lavere nettleie i forsyningsområdet, da det blir flere kWh å fordele nettkostnadene på.

Kystnett er på oppdrag for Statens vegvesen i gang med et større utredningsarbeid med sikte på å klargjøre alternativer og tilrettelegge for bygging av nødvendig infrastruktur for lading av fergene på strekningene Bognes - Lødingen, Bognes - Skarberget og Drag - Kjøpsvik. Mange av disse prosjektene kommer inn under ordningen med anleggsbidrag som innebærer at utbygger bærer det meste av utbyggingskostnadene.

Korona-pandemien har medført store utfordringer for landet vårt gjennom hele 2020 og hittil i 2021, hvor store deler av samfunnet har vært nedstengt. Konsernets drift har hittil vært lite påvirket til tross for strenge smitteverntiltak i hele organisasjonen og utstrakt bruk av hjemmekontor og direkteoppmøte, og vi har per dato ingen kjente forhold som i nevneverdig grad ser ut til å påvirke selskapets soliditet eller inntjening.

### Avslutning

Etter styrets vurdering er de oppnådde økonomiske resultatene for 2020 tilfredsstillende. Styret mener at konsernet gjennom de tiltak som er iverksatt har et godt utgangspunkt for fortsatt lønnsom drift og videre vekst.

*Styret ønsker å benytte anledningen til å takke alle ansatte for positiv innsats og gode bidrag i 2020. Året ble ekstra krevende grunnet pandemien og nødvendige smitteverntiltak, og våre ansatte har taklet utfordringene på en eksemplarisk måte gjennom denne lange perioden. Styret vil også takke kunder, eiere og forretningsforbindelser for godt samarbeid.*

Ulvsvåg, 26.05.2021


**STYRET I NORD-SALTEN KRAFTHOLDINGAS**



**STEN-RUNE BREKKE**  
styreleder



**EVY MARITA RØYMO**  
nestleder



**KLAUS HENRIK HVASSING**  
styremedlem



**JAN-FOLKE SANDNES**  
styremedlem



**LISBETH KORNELIUSSEN**  
styremedlem



**AUDUN TORE KOSMO**  
styremedlem



**FRODE TILTVIK**  
styremedlem




**GEIR ANDERS HÆTTA BERG**  
vara



**STEIN VALLE**  
daglig leder



**Årsregnskap  
og konsernregnskap 2020  
Nord-Salten Kraft Holding AS**

- 
- Resultatregnskap - mor og konsern
  - Balanse - mor og konsern
  - Kontantstrømoppstilling
  - Noteopplysninger

# Resultatregnskap - mor og konsern

NORD-SALTEN KRAFT HOLDING AS

MORSELSKAP			Note	KONSERN	
2020	2019			2020	2019
<b>Driftsinntekter og driftskostnader</b>					
13 900 764	0	Salgsinntekt	2	76 379 980	33 121 125
0	0	Overføringsinntekt		99 229 335	33 006 025
0	0	Annen driftsinntekt		13 431 598	4 153 545
13 900 764	0	Sum driftsinntekter		189 040 913	70 280 694
2 590 383	0	Varekostnad	3	543 990	0
0	0	Kraftkjøp		16 982 408	25 121 459
0	0	Kjøp av overføringstjenester		20 260 396	5 562 878
14 349 426	0	Lønns- og personalkostnader	4, 12	62 368 835	-7 103 967
0	0	Avskrivning av driftsmidler og immaterielle	6, 7	42 098 333	13 326 890
2 699 957	152 378	Annen driftskostnad		32 656 824	8 936 993
0	0	Tap på fordringer		63 030	139 974
19 639 766	152 378	Sum driftskostnader		174 973 817	45 984 228
<b>-5 739 001</b>	<b>-152 378</b>	<b>Driftsresultat</b>		<b>14 067 097</b>	<b>24 296 466</b>
<b>Finansinntekter og finanskostnader</b>					
22 629 253	10 000 000	Inntekt på investering i datterselskap	2	0	0
3 666 074	208 333	Renteinntekt fra foretak i samme konsern		0	0
254	4	Annen renteinntekt		1 119 247	124 281
0	0	Annen finansinntekt		536	163 369
1 712	0	Rentekostnad til foretak i samme konsern		0	0
6 434 497	599 726	Annen rentekostnad		5 949 904	2 066 495
19 859 372	9 608 611	Resultat av finansposter		-4 830 121	-1 778 844
14 120 370	9 456 233	Ordinært resultat før skattekostnad		9 236 976	22 517 622
-1 286 718	-119 629	Skattekostnad på ordinært resultat	14	1 311 454	11 469 641
15 407 088	9 575 862	Ordinært resultat		7 925 522	11 047 981
<b>Ekstraordinære inntekter og kostnader</b>					
<b>15 407 088</b>	<b>9 575 862</b>	<b>Årsresultat</b>	<b>15</b>	<b>7 925 522</b>	<b>11 047 981</b>
15 407 088	9 575 862	Majoritetens andel		7 925 522	11 047 981
<b>Overføringer</b>					
20 000 000	10 000 000	Avsatt til utbytte		20 000 000	10 000 000
-4 592 912	-424 138	Avsatt til annen egenkapital		-12 074 478	1 047 981
15 407 088	9 575 862	Sum disponert		7 925 522	11 047 981



# Balanse - mor og konsern

NORD-SALTEN KRAFT HOLDING AS

MORSELSKAP			Note	KONSERN	
2020	2019			2020	2019
<b>Eiendeler</b>					
<i>Anleggsmidler, Immaterielle eiendeler</i>					
1 900 097	0	Utsatt skattefordel	14	0	0
0	0	Goodwill	7	85 998 287	88 316 511
0	0	Andre immaterielle eiendeler	7	126 136 415	135 661 683
<b>1 900 097</b>	<b>0</b>	<b>Sum immaterielle eiendeler</b>		<b>212 134 702</b>	<b>223 978 194</b>
<b>Varige driftsmidler</b>					
0	0	Kraftverk		415 681 117	428 808 219
0	0	Hovedfordelingsnett		333 772 370	256 838 122
0	0	Fiberanlegg		57 825 442	58 841 026
0	0	Adm.bygg og boliger		33 565 737	35 895 441
0	0	Transportmidler		2 374 527	1 191 669
0	0	Driftsløsøre, inventar o.a. utstyr		1 166 159	1 431 027
0	0	Anlegg under utførelse		92 062 557	84 124 484
<b>0</b>	<b>0</b>	<b>Sum varige driftsmidler</b>	<b>6</b>	<b>936 447 910</b>	<b>867 129 989</b>
<b>Finansielle anleggsmidler</b>					
897 021 431	897 021 431	Investeringer i datterselskap	8	0	0
180 000 000	100 208 333	Lån til foretak i samme konsern	10	0	0
420 254	420 254	Investeringer i aksjer og andeler		4 910 406	4 910 406
0	0	Lån til ansatte	5	110 594	120 902
0	0	Andre fordringer	11	0	10 306 257
<b>1 077 441 685</b>	<b>997 650 018</b>	<b>Sum finansielle anleggsmidler</b>		<b>5 021 000</b>	<b>15 337 566</b>
<b>1 079 341 782</b>	<b>997 650 018</b>	<b>Sum anleggsmidler</b>		<b>1 153 603 612</b>	<b>1 106 445 749</b>
<b>Omløpsmidler</b>					
0	0	Lager av varer og annen beholdning	3	3 000 304	4 241 279
<b>Fordringer</b>					
11 738	14 979	Kundefordringer		28 683 052	36 401 573
44 397	19 017 581	Andre kortsiktige fordringer		5 899 024	7 704 518
0	0	Akkumulerte mindreinntekter		19 804 075	16 172 986
53 385 502	0	Konsernfordringer	10	0	0
<b>53 441 637</b>	<b>19 032 560</b>	<b>Sum fordringer</b>		<b>54 386 150</b>	<b>60 279 077</b>
<b>Investeringer</b>					
0	0	Andre markedsbaserte finansielle instrumenter		1 196 300	1 537 802
<b>0</b>	<b>0</b>	<b>Sum investeringer</b>		<b>1 196 300</b>	<b>1 537 802</b>
20 470 707	645 977	Bankinnskudd, kontanter o.l.	13	41 468 523	18 296 098
<b>73 912 344</b>	<b>19 678 537</b>	<b>Sum omløpsmidler</b>		<b>100 051 278</b>	<b>84 354 257</b>
<b>1 153 254 126</b>	<b>1 017 328 555</b>	<b>Sum eiendeler</b>		<b>1 253 654 890</b>	<b>1 190 800 005</b>

# Balanse - mor og konsern

NORD-SALTEN KRAFT HOLDING AS

MORSELSKAP				KONSERN	
2020	2019		Note	2020	2019
<b>Egenkapital og gjeld</b>					
<i>Innskutt egenkapital</i>					
3 892 231	3 892 231	Aksjekapital	16	3 892 231	3 892 231
742 290 007	742 290 007	Overkurs		742 290 007	742 290 007
<b>746 182 238</b>	<b>746 182 238</b>	<b>Sum innskutt egenkapital 746</b>		<b>746 182 238</b>	<b>746 182 238</b>
<i>Opptjent egenkapital</i>					
-7 043 265	-424 138	Annen egenkapital		-16 951 289	1 047 981
<b>-7 043 265</b>	<b>-424 138</b>	<b>Sum opptjent egenkapital</b>		<b>-16 951 289</b>	<b>1 047 981</b>
<b>739 138 973</b>	<b>745 758 100</b>	<b>Sum egenkapital</b>	<b>15</b>	<b>729 230 949</b>	<b>747 230 219</b>
<b>Gjeld</b>					
<i>Avsetning for forpliktelse</i>					
8 636 806	0	Pensjonsforpliktelse	12	30 287 481	13 437 691
0	0	Utsatt skatt	14	70 766 177	83 477 416
<b>8 636 806</b>	<b>0</b>	<b>Sum avsetning for forpliktelse</b>		<b>101 053 658</b>	<b>96 915 107</b>
<i>Annen langsiktig gjeld</i>					
341 428 496	260 358 381	Gjeld til kredittinstitusjoner	9	350 108 382	269 136 835
<b>341 428 496</b>	<b>260 358 381</b>	<b>Sum annen langsiktig gjeld</b>		<b>350 108 382</b>	<b>269 136 835</b>
<i>Kortsiktig gjeld</i>					
953 120	173 319	Leverandørgjeld		15 366 414	15 647 433
0	719 564	Betalbar skatt	14	15 154 725	39 876 968
1 781 281	0	Skyldig offentlige avgifter		12 146 320	5 404 741
20 001 868	10 000 000	Utbytte		20 001 868	10 000 000
0	0	Påløpte feriepenger		886 735	3 773 484
40 372 639	0	Konserngjeld		0	0
940 944	319 191	Annen kortsiktig gjeld		9 705 839	2 815 218
<b>64 049 851</b>	<b>11 212 074</b>	<b>Sum kortsiktig gjeld</b>		<b>73 261 901</b>	<b>77 517 844</b>
<b>414 115 153</b>	<b>271 570 455</b>	<b>Sum gjeld</b>		<b>524 423 941</b>	<b>443 569 786</b>
<b>1 153 254 126</b>	<b>1 017 328 555</b>	<b>Sum egenkapital og gjeld</b>		<b>1 253 654 890</b>	<b>1 190 800 005</b>



## Indirekte kontantstrøm

NORD-SALTEN KRAFT HOLDING AS

Kontantstrømoppstilling (NRS - Indirekte modell)  
NRS Indirekte metode

	Note	2019	2020
<b>Kontantstrømmer fra operasjonelle aktiviteter</b>			
Resultat før skattekostnad		9 236 976	22 517 622
Periodens betalte skatt		-30 852 855	0
Tap/gevinst ved salg av anleggsmidler		-4 661 184	0
Ordinære avskrivninger		42 098 333	13 326 890
Endring i varelager, kundefordr. og lev.gjeld		7 955 935	-24 995 419
Endring i pensjonsmidler/-forpliktelse		16 849 790	-15 682 148
Poster klassifisert som invest.- eller finans.aktiviteter		341 502	0
Endring i andre tidsavgrensningposter		1 217 303	45 643 104
<b>Netto kontantstrøm fra operasjonelle aktiviteter</b>		<b>42 185 800</b>	<b>40 810 049</b>
<b>Kontantstrømmer fra investeringsaktiviteter</b>			
Innbetalinger ved salg av varige driftsmidler		5 227 159	0
Utbetalinger ved kjøp av varige driftsmidler		-105 530 514	-24 775 419
Endring langsiktig fordring		10 316 565	0
Utbetalinger ved kjøp av andre investeringer		0	-16 875 367
<b>Netto kontantstrøm fra investeringsaktiviteter</b>		<b>-89 986 790</b>	<b>-41 650 786</b>
<b>Kontantstrømmer fra finansieringsaktiviteter</b>			
Innbetalinger ved opptak av ny langsiktig gjeld		0	19 136 835
Innbetalinger ved opptak av ny kortsiktig gjeld		81 070 115	0
Utbetalinger ved nedbetaling av langsiktig gjeld		-98 568	0
Utbetalinger av utbytte		-9 998 132	0
<b>Netto kontantstrøm fra finansieringsaktiviteter</b>		<b>70 973 415</b>	<b>19 136 835</b>
Netto endring i kontanter og kontantekvivalenter		23 172 425	18 296 098
Beh. av kont. og kontantekvivalenter ved per. begynnelse		18 296 098	0
<b>Beh. av kont. og kontantekvivalenter ved per. slutt</b>		<b>41 468 524</b>	<b>18 296 098</b>

## Note 0 - Regnskapsprinsipper

Årsregnskapet er satt opp i samsvar med regnskapslovens bestemmelser og god regnskapsskikk.

### Konsolideringsprinsipper

Konsernregnskapet består av morselskapet og datterselskaper hvor morselskapet direkte har bestemmende innflytelse. Konsernregnskapet utarbeides etter ensartede prinsipper, ved at datterselskapet følger de samme regnskapsprinsipper som morselskapet. Interne transaksjoner, fordringer og gjeld elimineres. Ved kjøp av datterselskaper elimineres kostprisen på aksjer i morselskapet mot egenkapitalen i datterselskapet på kjøpstidspunktet. Forskjellen mellom kostpris og netto bokført verdi på kjøpstidspunktet av eiendeler i datterselskapene tillegges de eiendeler merverdien knytter seg til innenfor markedsverdien av disse eiendelene. Den del av kostpris som ikke kan tillegges spesifikke eiendeler representerer goodwill. Goodwill avskrives lineært over antatt økonomisk levetid.

### Datterselskap

Datterselskapene vurderes etter kostmetoden i selskapsregnskapet. Investeringen er vurdert til anskaffelseskost for aksjene med mindre nedskrivning har vært nødvendig. Det er foretatt nedskrivning til virkelig verdi når verdifall skyldes årsaker som ikke kan antas å være forbigående og det må anses nødvendig etter god regnskapsskikk. Nedskrivninger er reversert når grunnlaget for nedskrivning ikke lenger er til stede.

Utbytte, konsernbidrag og andre utdelinger fra datterselskap er inntektsført samme år som det er avsatt i givers regnskap. Overstiger utbyttet / konsernbidraget andel av opptjent resultat etter anskaffelsestidspunktet, representerer den overskytende del tilbakebetaling av investert kapital, og utdelingene er fratrukket investeringens verdi i balansen til morselskapet.

### Klassifisering og vurdering av balanseposter

Eiendeler bestemt til varig eie eller bruk er klassifisert som anleggsmidler. Andre eiendeler er klassifisert som omløpsmidler. Fordringer som skal tilbakebetales innen

ett år er klassifisert som omløpsmidler. Ved klassifisering av kortsiktig og langsiktig gjeld er analoge kriterier lagt til grunn.

Anleggsmidler vurderes til anskaffelseskost, men nedskrives til virkelig verdi dersom verdifallet forventes å ikke være forbigående. Anleggsmidler med begrenset økonomisk levetid avskrives planmessig. Langsiktig gjeld balanseføres til nominelt mottatt beløp på etableringstidspunktet.

Omløpsmidler vurderes til laveste av anskaffelseskost og virkelig verdi. Kortsiktig gjeld balanseføres til nominelt mottatt beløp på etableringstidspunktet. Kortsiktig gjeld oppskrives ikke til virkelig verdi som følge av renteendring.

Varige driftsmidler avskrives over forventet økonomisk levetid. Avskrivningene er som hovedregel fordelt lineært over antatt økonomisk levetid.

Immaterielle eiendeler med bestemt antatt brukstid balanseføres til historisk kost med fradrag for akkumulerte avskrivninger og verdifall. Avskrivninger beregnes lineært over forventet brukstid. Som for varige driftsmidler vurderes eiendelens restverdi, avskrivningsmetode, og brukstid årlig, og justering av tilhørende avskrivningssatser foretas eventuelt for fremtidige perioder.

Anleggsaksjer er vurdert til historisk kostpris. I de tilfellene den virkelige verdien er lavere enn kostprisen og dette ikke er forbigående, er det foretatt nedskrivning. Investeringer i tilknyttede selskaper er vurdert etter de generelle reglene i regnskapsloven, slik som beskrevet overfor. Det samme gjelder for andre investeringer, hvor selskapets eierandel er under 20 %.

Aksjer og obligasjoner som selskapet har kjøpt for midlertidig plassering av likviditet blir balanseført til virkelig verdi på balansedagen. Kundefordringer og andre fordringer oppføres til pålydende

etter fradrag for avsetning til forventet tap. Avsetning til tap gjøres på grunnlag av en individuell vurdering av de enkelte fordringene. I tillegg gjøres det for øvrige kundefordringer en uspesifisert avsetning for å dekke antatt tap.

Lagerbeholdningen består av kurante reserveredeler og utstyr for vedlikehold av selskapets anlegg. Beholdningen er vurdert til kostpris.

### Driftsinntekter

Inntektsføring skjer etter opptjeningsprinsippet som normalt vil være leveringstidspunktet for varer og tjenester. Inntekter vedrørende strømsalg og nettleie baseres på avregning av innmating og forbruk av strøm for hele selskapets leveranseområde. Prosjektinntekter inntektsføres etter løpende avregning.

Selskapet har som del av sin strategi valgt å inngå fastpriskontrakter på deler av den fremtidige produksjonen av kraft. Avtalene inngås kvartalsvis og gjelder rullerende for levering av kraft inntil 3 år frem i tid. Avtalene er bilaterale og skal sikre selskapets kontantstrømmer. Det foretas ikke balanseføring av disse avtalene.

### Erstatninger og konsesjonskraftforpliktelse

Årlige erstatninger til grunneiere er begrenset og kostnadsføres fortløpende. Det er ikke foretatt avsetninger til dekning av disse framtidige forpliktelse.

Konsesjonskraft skal sikre utbyggingskommunene tilstrekkelig kraft til alminnelig forsyning, og til en rimelig pris. Forpliktelse til levering av konsesjonskraft er ikke oppført i balansen. Forpliktelsen utgjør årlig 20,7 GWh.

### Magasinebeholdning

I samsvar med etablerte regnskapsprinsipper i energiforsyningen beholdningsføres ikke oppmagasinert vann i regnskapet.



### Pensjoner

Selskapet har kollektiv tjenstepensjonsordning for sine ansatte. Fra 01.01.18 består ordningen av to ulike pensjonsordninger, en ytelsesordning og en innskuddsordning. Pr 31.12.17 ble den opprinnelige ytelsesordningen lukket og omfatter bare ansatte som pr denne dato var fylt 55 år. Øvrige ansatte inngår fra 01.01.18 i en innskuddsbasert ordning. Den ytelsesbaserte pensjonsordningen gir de ansatte en bestemt framtidig pensjonsytelse basert på antall opptjeningsår og lønnsnivå ved pensjonsalder. Ved regnskapsføring er lineær opptjeningsprofil og forventet sluttlønn som opptjeningsgrunnlag lagt til grunn. Ved verdsettelse av pensjonsmidler og pensjonsforpliktelser benyttes estimert verdi foretatt av aktuar. Selskapet har også inngått avtale om rett til avtalefestet førtidspensjon ved fylte 62 år. Også denne forpliktelsen er beregnet av aktuar. Selskapet viser den aktuarberegnete pensjonsforpliktelsen, uten bruk av korridor, direkte i balansen. Eventuelle aktuarmessige avvik som fremkommer blir ført over resultatet. Årtpensjonskostnad representerer netto endring i forpliktelse og innbetalt pensjonspremie.

### Kontantstrømoppstilling

Kontantstrømoppstillingen er utarbeidet etter den indirekte metoden. Kontanter omfatter kontanter og bankinnskudd.

### Skatter

Skattekostnaden i resultatregnskapet består av ordinær selskapsskatt, grunnrenteskatt, naturressursskatt og endring utsatt skatt/utsatt skattefordel. Ordinær selskapsskatt utgjør 22 % av skattemessig resultat for selskapet.

Naturressursskatt beregnes med utgangspunkt i et gjennomsnitt av kraftproduksjonen de siste sju år multiplisert med skattesatsen pr. kWh. Utlignet naturressursskatt skal samordnes med fellesskatten til staten og går her til fradrag. Dersom naturressursskatten overstiger fellesskatten, kan

differansen framføres med rente til fradrag for senere år.

Grunnrenteskatt beregnes med utgangspunkt i takserte inntekter for kraftverket redusert for driftsutgifter, skattemessige avskrivninger og friinntekt. Negativ grunnrenteinntekt kan med renter framføres til fradrag i framtidige positive grunnrenteinntekter. Grunnrenteskatt er 37% av netto grunnrenteinntekt.

Utsatt skatt er beregnet med de aktuelle vedtatte skattesatsene for angjeldende regnskapsår, på grunnlag av forskjellene som eksisterer mellom regnskapsmessige og skattemessige verdier, samt eventuelt framførbare underskudd.

Utsatt skatt blir beregnet etter gjeldsmetoden og utsatt skatt i resultatregnskapet blir beregnet som åretsending av utsatt skatt i balansen.

I tillegg betales eiendomsskatt som utgjør inntil 0,7 % av takstverdi på selskapets eiendeler knyttet til eiendom, kraftverk og distribusjonsnett. Eiendomsskatt klassifiseres som driftskostnad.

### Anleggsbidrag

Anleggsbidrag til investeringer i linjenettet (monopolvirksomheten) går til fradrag på aktiverte verdier. Anleggstilskuddet periodiseres dermed over investeringens økonomiske levetid i form av reduserte avskrivninger.

### Fjerningskostnader

Selskapets driftsmidler består av anlegg som for en stor grad står på annens eiendom. Når anleggene tas ut av bruk påhviler det selskapet en forpliktelse om å fjerne anleggene. Når beslutning om utkobling og fjerning er gjort, blir det gjort et estimat på kostnadene ved fjerning, som så avsettes regnskapsmessig som gjeld i balansen.

## Note 1 - Konsernsammensetning

Konsernet omfatter pr. 31.12.2020 morselskapet, samt Nord-Salten Kraft AS og Kystnett AS, begge 100 % eid pr. 31.12.2020.

Konsernet ble etablert 2. oktober 2019 ved at de 5 A-aksjonærene i Nord-Salten Kraft AS benyttet sine A og B-aksjer som tingsinnskudd i Nord-Salten Kraft Holding AS. Disse aksjonærene representerte

ca 82 % av alle aksjene, slik at konsernet ble etablert gjennom tingsinnskuddet. Ingen av aksjonærene hadde alene bestemmende innflytelse, slik at tingsinnskuddet ble verdsatt til virkelig verdi ved kapitalutvidelsen i morselskapet. Formålet med omdanningen var å tilpasse virksomheten til kravene om selskapsmessig skille mellom monopolvirksomhet og konkurranseutsatt virksomhet.

Datterselskapet Kystnett AS (tidl. Nord-Salten Kraft Nett AS) ble etablert ved utfisjonering fra Nord-Salten Kraft AS gjennom en skjevdelingsfisjon, der resterende B-aksjonærer fikk vederlagsaksjer i form av tilsvarende andel B-aksjer i Nord-Salten Kraft Holding AS. Denne fisjonen ble gjennomført med regnskapsmessig kontinuitet.

## Note 2 - Salgsinntekter

Morselskap		Konsern	
2020	2019	2020	2019
<i>Salgsinntekter</i>			
0	0	76 379 980	33 121 125
0	0	99 229 335	33 006 025
13 900 764	0	13 431 598	4 153 545
<b>13 900 764</b>	<b>0</b>	<b>189 040 913</b>	<b>70 280 694</b>

## Note 3 - Varer og fremmedytelser

Morselskap		Varekostnader og fremmedytelser	Konsern	
2020	2019		2020	2019
2 590 383	0	Innkjøpte varer for videresalg	543 990	0
<b>2 590 383</b>	<b>0</b>	<b>Sum varer og fremmedytelser</b>	<b>543 990</b>	<b>0</b>

## Note 4 - Lønnskostnader, antall ansatte, godtgjørelser, lån til ansatte m.m

Morselskap		Lønnskostnader	Konsern	
2020	2019		2020	2019
5 630 988	0	Lønn	35 057 140	9 378 768
0	0	Aktiverte lønns- og personalkostnader	-7 780 752	-1 977 265
356 210	0	Arbeidsgiveravgift	1 858 360	508 005
7 840 147	0	Pensjonskostnader	32 528 384	-15 682 148
584 532	0	Godtgjørelse til styret	584 532	0
-64 080	0	Andre personalkostnader	121 171	668 673
<b>14 347 797</b>	<b>0</b>	<b>Sum lønnskostnader</b>	<b>62 368 835</b>	<b>-7 103 967</b>

### Ytelser til ledende personer

	Daglig leder
Lønn	1 355 755
Pensjonskostnader	436 282
Annen godtgjørelse	14 412
<b>Sum</b>	<b>1 806 449</b>

Ansatte har lån i selskapet på tilsammen 110 594 kroner. Ansatte kunne tidligere få boliglån til følgende vilkår: Løpetid 15 år med 5 års avdragsfrihet. Rente er lik normrenten fastsatt av Finansdepartementet. Maksimalt lån som ble gitt var 75 000 kroner. Lånene er sikret med pant i boligene. Ordningen ble avvirket i 2016, slik at det ikke kan tas opp nye lån mens etablerte lån løper som avtalt til innfrielse.

Det er ikke gitt lån/sikkerhetsstillelse til daglig leder, styreformann eller andre nærstående parter. Det er ingen enkelt lån/sikkerhetsstillelser som utgjør mer enn 5 % av selskapets egenkapital.

### Revisor

Revisjonshonoraret for morselskapet for 2020 er foreslått for generalforsamlingen med 130 000 kroner, mens rådgivning fra revisor er kostnadsført med 97 683 kroner.

For datterselskaper er tilsvarende tall 494 500 kroner for revisjon og 608 370 kroner for rådgivning.



## Note 5 - Lån til aksjonær, styrets leder, daglig leder og ansatte

### Lån til ansatte gjelder:

	2020	2019
Boliglån	110 594	120 902

Ansatte kunne tidligere få boliglån til følgende vilkår: Løpetid 15 år med 5 års avdragsfrihet. Rente er lik normrenten fastsatt av Finansdepartementet. Maksimalt lån som ble gitt var kr. 75 000. Lånene er sikret med pant i boligene.

Det er ikke gitt lån/sikkerhetsstillelse til daglig leder, styreformann eller andre nærstående parter. Det er ingen enkelt lån/sikkerhetsstillelser som utgjør mer enn 5 % av selskapets egenkapital.

Ordningen ble avvirket i 2016, slik at det ikke kan tas opp nye lån mens etablerte lån løper som avtalt til innfrielse.

## Note 6 - Anleggsmidler

### Konsern (Tall i hele 1000)

	Bygninger, tomter	Kraftverk	Regionalnett	Distribusjonsnett	Teleanlegg	Transportmidler	Inventar, maskiner	Anlegg u/utførelse	Sum
Anskaffelseskost pr. 01.01	54 833	653 050	271 262	240 445	68 036	15 048	18 038	84 124	1 404 836
(+)Tilgang	90	0	73 692	14 823	2 276	1 693	245	7 938	100 757
(-) Avgang	4 829	0	0	0	0	709	0	0	5538
<b>Anskaffelseskost 31.12</b>	<b>50 093</b>	<b>653 050</b>	<b>344 954</b>	<b>255 268</b>	<b>70 311</b>	<b>16 032</b>	<b>18 284</b>	<b>92 063</b>	<b>1 500 055</b>
Av- og nedskr pr. 01.01	18 937	224 242	148 886	105 983	9 195	13 882	16 607	0	537 732
Akk. avskr v/avg	3 645	0	0	0	0	735	0	0	4 380
Årets ordinære avskrivninger	1 236	13 127	5 500	6 081	3 291	510	510	0	30 255
<b>Av- og nedskr 31.12</b>	<b>16 528</b>	<b>237 369</b>	<b>154 386</b>	<b>112 064</b>	<b>12 486</b>	<b>13 657</b>	<b>17 117</b>	<b>0</b>	<b>563 607</b>
<b>Bokført verdi 31.12</b>	<b>33 566</b>	<b>415 681</b>	<b>190 568</b>	<b>143 204</b>	<b>57 825</b>	<b>2 375</b>	<b>1 166</b>	<b>92 063</b>	<b>936 448</b>
Prosent årlig avskr	0-25	0-25	2-3 år	2-3	0-25	10-20	10-20	0	

## Note 7 - Immaterielle eiendeler og goodwill

	Goodwill	Fallrettigheter	Andre immaterielle	Sum
Eakk. anskaffelseskost 01.01	88 317	103 750	31 912	223 978
+ Tilgang	0	0	0	0
- Avgang	0	0	0	0
Akk. anskaff.kost 31.12	88 317	103 750	31 912	223 978
Ordinære avskrivninger	2 318	0	9 525	11 843
Akk. av- og nedskr 31.12	2 318	0	9 525	11 843
Balanseført verdi 31.12	85 998	103 750	22 386	212 135
Økonomisk levetid (år)	38		3	

Andre immaterielle eiendeler består av kundeportefølje, kraftkontrakter og opprinnelsesgarantier overtatt ved konsernetableringen.

## Note 8 - Datterselskap

Firma	Anskaffelsestidspunkt	Forretningskontor	Eierandel	Stemmeandel	Anskaffelseskost (kroner)
Nord-Salten Kraft AS	02.10.2019	Ulvsvåg	100%	100%	579 781 647
Kystnett AS	02.10.2019	Ulvsvåg	100%	100%	579 781 647

## Note 9 - Pantstillelser og garantier mv



	Morselskap		Konsern	
	2020	2019	2020	2019
Gjeld som er sikret ved pant o.l	341 428 496	260 358 381	350 108 382	269 136 835

### Eiendeler i datterselskap stilt som sikkerhet

	2020	2019
Fast eiendom	204 517 965	212 986 572
Driftsløsøre inkl. varelager	529 309	1 841 735
Andre eiendeler	12 175 233	22 763 126
Kundefordringer	2 824 958	4 934 845
<b>Sum</b>	<b>220 047 465</b>	<b>242 526 278</b>

Av langsiktig gjeld vil 8.184.244 kroner forfalle til betaling om mer enn 5 år etter regnskapsårets slutt. Konsernets egenkapital utgjør 58,2 % av totalkapitalen.

## Note 10 - Mellomværende med selskap i samme konsern m.m.



### Morselskap

	Fordringer			Gjeld	
	2020	2019		2020	2019
Andre kortsiktige fordringer	53 385 502	8 868 915	Annen kortsiktig gjeld	40 372 639	0
<b>Sum</b>	<b>53 385 502</b>	<b>8 868 915</b>	<b>Sum</b>	<b>40 372 639</b>	<b>0</b>
Langsiktig fordringer	180 000 000	100 208 333	Langsiktig gjeld	0	0
<b>Sum langsiktig fordr.</b>	<b>180 000 000</b>	<b>100 208 333</b>	<b>Sum langsiktig gjeld</b>	<b>0</b>	<b>0</b>

Selskapets langsiktige fordringer refererer seg til langsiktig lån som morselskapet har ydt til datterselskapene Nord-Salten Kraft AS (NSK) og Kystnett AS. Det er ikke stillet sikkerhet for lånene.



## Note 11 - Langsiktige fordringer

	Morselskap			Konsern	
	2020	2019		2020	2019
Andre langsiktige fordringer	0	0	Annen langsiktige fordringer	0	1 076 150
<b>Sum</b>	<b>0</b>	<b>0</b>	<b>Sum</b>	<b>0</b>	<b>1 076 150</b>

Fordringen gjelder en jobb som Kystnett AS gjør for Norcem AS, hvor det er avtalt løpende oppgjør i like store avdrag. Restbeløpet per 31.12.2020 utgjorde 1.051.119 kroner, og er klassifisert som kortsiktig gjeld.

## Note 12 - Pensjonskostnader, -midler og -forpliktelser

Selskapet er pålagt å ha en tjenstepensjonsordning for sine ansatte. Selskapets pensjonsordning tilfredsstiller kravene. Pensjonsordningen omfatter alders-, ektefelle-, barne- og uførepensjon. Ordningen gir rett til fremtidige definerte ytelser. Disse er i hovedsak avhengig av antall opptjeningsår, lønnsnivå ved oppnådd pensjonsalder og størrelsen på ytelsene fra folketrygden. Forpliktelsene er dekket gjennom en privat fellespensjonskasse. Selskapet har også en AFPordning basert på avtaleverket for offentlig ansatte. Denne ordningen gir rett til å gå av med avtalefestet pensjon ved fylte 62 år. Selskapet har etablert en innskuddspensjonsordning som gjelder for alle ansatte under 55 år og avtalefestet pensjon (AFP) gjennom LO/NHO - ordningen.

	2020	2019
Årets pensjonsopptjening (Service Cost)	1 258 864	1 495 341
Arbeidsgiveravgift av årets opptjening	86 862	103 179
Rentekostnad på pensjonsforpliktelsen	2 469 227	3 214 641
Forventet avkastning på pensjonsmidlene	-3 943 535	-4 487 338
Resultatført planendring	0	-3 852 439
Resultatført actuarielt tap (gevinst)	31 527 942	-10 201 093
Resultatført netto forpliktelse ved oppgjør	0	511 075
Administrasjonskostnader	845 312	31 992
Resultatført pensjonskostnad	32 244 672	-13 184 642
Pensjonskostnad innskuddspensjon	2 044 260	2 088 118
<b>Sum pensjonskostnad</b>	<b>34 288 932</b>	<b>-11 096 524</b>

Pensjonskostnaden er per 31.12.20, basert på aktuarberegninger for samme dato.

	2020	2019
Påløpt pensjonsforpliktelse	138 434 072	109 303 949
Verdi av pensjonsmidler	108 146 588	105 096 366
Netto pensjonsforpliktelser	30 287 484	4 207 583
Ordning med overfinansiering som eiendel	0	9 230 107
Brutto balanseført forpliktelse inkl. AGA	30 287 484	13 437 690

Den samlede pensjonsforpliktelse gjelder kollektiv pensjonsordning og AFP-ordning og tilleggspensjon til adm.dir. Det er ikke tatt hensyn til at de ansatte trekkes 2 % av lønn til pensjonsordningen, noe som reduserer selskapets kostnad.

### Økonomiske forutsetninger for beregning av pensjonsforpliktelser:

	2020	2019
Diskonteringsrente	1,70 %	2,30 %
Forventet avkastning pensjonsmidler	2,70 %	3,80 %
Årlig forventet lønnsvekst	2,25 %	2,25 %
Årlig forventet G-regulering	2,00 %	2,00 %
Årlig forventet regulering av pensjoner under utbetaling	1,25 %	1,25 %

Som aktuariemessige forutsetninger for demografiske faktorer og avgang er lagt til grunn vanlig benyttede forutsetninger innen forsikring tilpasset selskapets bransje.

## Note 13 - Betalingsmidler

Morselskap		Betalingsmidler	Konsern	
2020	2019		2020	2019
0	0	Kontanter	0	0
20 151 553	645 976	Bankinnskudd	39 141 874	16 747 032
289 154	0	Bankinnskudd bundne skattetrekkmidler	2 213 845	1 549 066
0	0	Forvaltningskonto	112 804	0
<b>20 440 707</b>	<b>645 976</b>	<b>Sum betalingsmidler</b>	<b>41 468 523</b>	<b>18 296 098</b>

## Note 14 - Skatt

Morselskap		Årets skattekostnad fremkommer slik:	Konsern	
2020	2019		2020	2019
0	0	Naturressursskatt	3 029 182	2 912 364
0	0	Naturressursskatt motregnet alm. inntekt	-3 029 182	0
5 258	719 564	Betalbar overskuddsskatt	10 143 928	5 376 225
0	0	Grunnrenteskatt	-1 972 339	22 564 267
5 258	719 564	Betalbar skatt på årets resultat	8 171 589	30 852 856
0	0	Justering for feil avsatt skatt tidligere år	32 070	0
-1 291 976	-839 193	Endring utsatt skatt/skattefordel	-6 892 205	8 285 829
-1 286 718	-119 629	Skattekostnad i resultatregnskapet	1 311 454	39 138 685
0	0	Skattekostnad påløpt i DS før konsernetabl	0	27 669 044
-1 286 718	-119 629	Resultatført skatt i konsernet	1 311 454	11 469 641
<i>Grunnrenteinntekt (grunnlag GRS)</i>				
0	0	Slunkajavrre	-2 542 020	20 734 762
0	0	Rekvatn	-698 681	28 682 182
0	0	Sagfossen	-2 089 946	11 567 562
0	0	Sum	-5 330 647	60 984 506
<i>Spesifikasjon av forskjeller mellom det regnskapsmessige resultat før skattekostnad og årets skattegrunnlag</i>				
14 120 370	9 456 233	Ordinært resultat før skattekostnad	9 236 976	22 517 622
0	0	Inntekt opptj. før konsernetabl m/i skattegrl.	0	68 004 787
7 009	-6 185 486	Permanente forskjeller - tillegg i inntekt	2 779 396	-6 175 789
-22 629 253	0	Permanente forskjeller - fradrag i inntekt	0	-3 972 426
5 872 620	0	Endring i midlertidige forskjeller	34 092 394	-42 698 787
2 629 254	0	Mottatt konsernbidrag	0	0
0	3 270 747	Grunnlag betalbar skatt	46 108 766	37 675 407







Morselskap		Årets skattekostnad fremkommer slik:	Konsern	
2020	2019		2020	2019
<i>Betalbar skatt i balansen fremkommer slik:</i>				
-578 436	719 564	Betalbar skatt på årets resultat	7 114 746	5 376 225
0	0	Årets naturressursskatt	3 029 182	2 912 364
0	0	Årets grunnrenteskatt	-1 972 339	22 564 267
0	0	Avsatt grunnrenteskatt - feil tidligere år	6 983 137	9 024 112
578 436	0	Betalbar skatt på mottatt konsernbidrag	0	0
0	719 564	Sum betalbar skatt i balansen	15 154 726	39 876 968
<i>Spesifikasjon av grunnl. for utsatt skatt</i>				
<i>Forskjeller som utlignes:</i>				
0	0	Anleggsmidler	415 787 306	367 812 395
0	0	Fordringer	19 521 192	15 966 180
0	0	Gevinst og tapskonto	2 641 616	0
-8 636 806	-2 764 186	Pensjonspremie/-forpliktelse	-30 287 481	-4 207 584
0	0	Forskj. som ikke inngår i grl for ber utsatt sk.	-85 998 287	0
-8 636 806	-2 764 186	Sum	321 664 346	379 570 991
-1 900 097	-608 121	Utsatt skatt (+)/utsatt skattefordel (-)(22%)	70 766 156	83 477 416

\*) Inkluderer ikke fradragsberettigede kostnader, som feks representasjon, samt fradrag for resultatandel knyttet til tilknyttetselskap (resultatandelen trekkes ut ettersom den allerede er skattelagt hos de enkelte selskapene)

\*\*) Skattekostnad i forhold til resultat før skatt.

## Note 15 - Egenkapital

Morselskap	Aksjekapital	Overkurs	Annen innskutt egenkapital	Annen egenkapital	Sum
Egenkapital 01.01.2020	3 892 231	742 290 007	0	-424 138	745 758 100
<i>Årets endring av egenkapital</i>					
Årets resultat	0	0	0	15 408 000	15 408 000
Avsatt utbytte	0	0	0	-20 000 000	-20 000 000
Feil tidl års regnskap (pensjon)	0	0	0	-2 156 000	-2 156 000
Ikke hevet utbytte	0	0	0	128 873	128 873
<b>Egenkapital 31.12.2020</b>	<b>3 892 231</b>	<b>742 290 007</b>	<b>0</b>	<b>-7 043 265</b>	<b>739 138 973</b>

Konsern	Aksjekapital	Overkurs	Annen innskutt egenkapital	Annen egenkapital	Sum
Egenkapital 01.01.2020	3 892 231	742 290 007	0	1 047 981	747 230 219
<i>Årets endring av egenkapital</i>					
Årets resultat	0	0	0	7 925 522	7 925 522
Avsatt utbytte	0	0	0	-20 000 000	-20 000 000
Endret tilordning av merverdier *)	0	0	0	-9 012 000	-9 012 000
Korr. skatteoppgjør 2017-2018 **)	0	0	0	2 302 165	2 302 165
Uhevet utbytte	0	0		129 043	129 043
Andre endringer	0	0	0	656 000	656 000
<b>Egenkapital 31.12.2020</b>	<b>3 892 231</b>	<b>742 290 007</b>	<b>0</b>	<b>-16 951 289</b>	<b>729 230 949</b>

\*)Merverdier knyttet til fisjonen i 2019. \*\*) Feil grunnrenteskatt, for mye avsatt tidligere.

## Note 16 - Aksjekapital og aksjonærinformasjon

Aksjeklasse	Aksjekapital	Antall	Pålydende	Balanseført
A-aksjer	2 919 241	2 919 241	1	2 919 241
B-aksjer	972 990	972 990	1	972 990
<b>Egenkapital 31.12.2020</b>	<b>3 892 231</b>	<b>3 892 231</b>	<b>1</b>	<b>3 892 231</b>

A-aksjene kan bare eies av juridiske personer som til enhver tid oppfyller kravene til offentlig eierskap i henhold til industrikonsekusjonsloven av 14. desember 1917 nr 16. Det er ikke stemmerettsbegrensninger knyttet til de ulike aksjeklassene. Eierne av A-aksjer har forkjøpsrett ved omsetning av aksjene. SKS Eiendom AS har fortrinnsrett foran øvrige A-aksjonærer inntil deres eierandel utgjør 50 % av det totale antall aksjer i Nord-Salten Kraft Holding AS. Fortrinnsretten til SKS gjelder ikke ved overdragelser av aksjer mellom Hamarøy, Steigen, Sørfold og Tysfjord kommune.

Aksjonærer	A-aksjer	B-aksjer	Sum	Eierandel	Stemmeandel
Steigen kommune	809 447	41 600	851 047	21,86 %	21,86 %
Hamarøy kommune	613 975	27 803	641 778	16,49 %	16,49 %
Sørfold kommune	172 352	10 125	182 477	4,69 %	4,69 %
SKS Eiendom AS	583 848	178 553	762 401	19,59 %	19,59 %
Tysfjord kommune *)	739 619	32 380	771 999	19,83 %	19,83 %
Egenkapital 31.12.2020	2 919 241	290 461	3 209 702	82,46 %	82,46 %
Øvrige (eierandel < 1%)	0	682 529	682 529	17,54 %	17,54 %
<b>Totalt antall aksjer</b>	<b>2 919 241</b>	<b>972 990</b>	<b>3 892 231</b>	<b>100,00 %</b>	<b>100,00 %</b>

\*) Tysfjord kommune ble lagt ned og delt med virkning fra 01.01.2020. Tysfjord kommune sin aksjepost skal deles mellom Hamarøy kommune og Narvik kommune. Fordelingsnøkkelene er ennå ikke avklart.

### Styrerepresentanter og administrerende direktør eier følgende aksjer;

Navn	Kommune	Rolle	Antall	Stemmeandel
Stein Valle	Hamarøy	Adm.direktør	541	0,01 %
Sten-Rune Brekke	Fauske	Styreleder	0	0,00 %
Evy Røymo	Steigen	Nestleder	133	0,01 %
Jan Folke Sandnes	Hamarøy	Styremedlem	448	0,01 %
Liv Reffhaug	Sørfold	Styremedlem	0	0,00 %
Lisbeth Korneliussen	Narvik	Styremedlem	0	0,00 %
Klaus Hvassing	Narvik	Styremedlem	0	0,00 %
Frode Tiltvik	Hamarøy	Styremedlem	299	0,01 %
Audun Kosmo	Steigen	Styremedlem	207	0,01 %



## Note 17 - Hendelse etter balansedag

Koronapandemien har pågått i over ett år, og har påvirket store deler av norsk økonomi. Dette har i liten grad hatt negative ringvirkninger for Nord-Salten Kraft-konsernet. Våre største nettleierekunder, primært bedrifter innen havbruksnæringen og produksjon, har unngått store nedstengninger og svikt i etterspørselen. I 2020 økte kraftforbruket i Kystnetts distribusjonsnett med 6 % sammenlignet med året før. Dette er positivt for nettvirksomheten, og for utviklingen av kraftprisene i NO4. Engrosprisene på kraft var lave i 2020, men har bedret seg i 2021. Det er fortsatt stor differanse mellom kraftprisene i NO4 og systemprisen. Dette henger sammen med begrensninger i overføringskapasitet ut av NO4, og høy kraftproduksjon i forhold til forbruk.

Det er heller ikke registrert noen økning i betalingsmislighold fra kunder på grunn av svekket økonomi i andre bransjer eller i husholdningene. Dette gjelder både nettkunder og kraftkunder, og er gledelig, da det indikerer at Nord-Saltens næringsliv og innbyggere i liten grad har blitt hardt økonomisk rammet av pandemien.

Pandemien har heller ikke hatt store negative utslag for driften av konsernet. Det har ikke vært behov for permitteringer. Foruten noen mindre forsinkelser, har byggeprosjektene Gjerelvmo trafostasjon og Raukforsen kraftverk blitt gjennomført og idriftssatt. Verdien av konsernets eiendeler vurderes som upåvirket av koronapandemien.

Det er planlagt at alle innbyggere over 18 år skal ha mottatt første vaksine innen utgangen av juli. Hvis vaksinestrategien lykkes, forventes det at samfunnet gjenåpnes og forholdene normaliseres utover høsten.



---

## Revisjonsberetning

## UAVHENGIG REVISORS BERETNING

Til generalforsamlingen i Nord-Salten Kraft Holding AS

### Uttalelse om revisjonen av årsregnskapet

#### Konklusjon

Vi har revidert årsregnskapet for Nord-Salten Kraft Holding AS som består av selskapsregnskap og konsernregnskap. Selskapsregnskapet og konsernregnskapet består av balanse per 31. desember 2020, resultatregnskap og kontantstrømpoppstilling for regnskapsåret avsluttet per denne datoen, og en beskrivelse av vesentlige anvendte regnskapsprinsipper og andre noteopplysninger.

Etter vår mening er årsregnskapet avgitt i samsvar med lov og forskrifter og gir et rettviseende bilde av selskapets og konsernets finansielle stilling per 31. desember 2020, og av deres resultater og kontantstrømmer for regnskapsåret avsluttet per denne datoen i samsvar med regnskapslovens regler og god regnskapsskikk i Norge.

#### Grunnlag for konklusjonen

Vi har gjennomført revisjonen i samsvar med lov, forskrift og god revisjonsskikk i Norge, herunder de internasjonale revisjonsstandardene (ISA-ene). Våre oppgaver og plikter i henhold til disse standardene er beskrevet i avsnittet *Revisors oppgaver og plikter ved revisjonen av årsregnskapet*. Vi er uavhengige av selskapet og konsernet i samsvar med de relevante etiske kravene i Norge knyttet til revisjon slik det kreves i lov og forskrift. Vi har også overholdt våre øvrige etiske forpliktelser i samsvar med disse kravene. Etter vår oppfatning er innhentet revisjonsbevis tilstrekkelig og hensiktsmessig som grunnlag for vår konklusjon.

#### Andre forhold

Årsregnskap for perioden som ble avsluttet 31. desember 2019, ble revidert av en annen revisor som ga uttrykk for en ikke-modifisert konklusjon om årsregnskapet den 29. mai 2020.

#### Øvrig informasjon

Øvrig informasjon omfatter informasjon i selskapets årsrapport bortsett fra årsregnskapet og den tilhørende revisjonsberetningen. Styret og daglig leder (ledelsen) er ansvarlig for den øvrige informasjonen. Vår uttalelse om revisjonen av årsregnskapet dekker ikke den øvrige informasjonen, og vi attesterer ikke den øvrige informasjonen.

I forbindelse med revisjonen av årsregnskapet er det vår oppgave å lese den øvrige informasjonen med det formål å vurdere hvorvidt det foreligger vesentlig inkonsistens mellom den øvrige informasjonen og årsregnskapet eller kunnskap vi har opparbeidet oss under revisjonen, eller hvorvidt den tilsynelatende inneholder vesentlig feilinformasjon. Dersom vi konkluderer med at den øvrige informasjonen inneholder vesentlig feilinformasjon, er vi pålagt å rapportere det. Vi har ingenting å rapportere i så henseende.

#### Ledelsens ansvar for årsregnskapet

Ledelsen er ansvarlig for å utarbeide årsregnskapet i samsvar med lov og forskrifter, herunder for at det gir et rettviseende bilde i samsvar med regnskapslovens regler og god regnskapsskikk i Norge. Ledelsen er også ansvarlig for slik intern kontroll som den finner nødvendig for å kunne utarbeide et årsregnskap som ikke inneholder vesentlig feilinformasjon, verken som følge av misligheter eller feil.

Ved utarbeidelsen av årsregnskapet må ledelsen ta standpunkt til selskapets evne til fortsatt drift og opplyse om forhold av betydning for fortsatt drift. Forutsetningen om fortsatt drift skal legges til grunn for



årsregnskapet med mindre ledelsen enten har til hensikt å avvikle selskapet eller legge ned virksomheten, eller ikke har noe annet realistisk alternativ.

## Revisors oppgaver og plikter ved revisjonen av årsregnskapet

Vårt mål er å oppnå betryggende sikkerhet for at årsregnskapet som helhet ikke inneholder vesentlig feilinformasjon, verken som følge av misligheter eller feil, og å avgi en revisjonsberetning som inneholder vår konklusjon. Betryggende sikkerhet er en høy grad av sikkerhet, men ingen garanti for at en revisjon utført i samsvar med lov, forskrift og god revisjonsskikk i Norge, herunder ISA-ene, alltid vil avdekke vesentlig feilinformasjon. Feilinformasjon kan skyldes misligheter eller feil og er å anse som vesentlig dersom den enkeltvis eller samlet med rimelighet kan forventes å påvirke de økonomiske beslutningene som brukerne foretar på grunnlag av årsregnskapet.

Som del av en revisjon i samsvar med lov, forskrift og god revisjonsskikk i Norge, herunder ISA-ene, utøver vi profesjonelt skjønn og utviser profesjonell skepsis gjennom hele revisjonen. I tillegg

- ▶ identifiserer og anslår vi risikoen for vesentlig feilinformasjon i årsregnskapet, enten det skyldes misligheter eller feil. Vi utformer og gjennomfører revisjonshandlinger for å håndtere slike risikoer, og innhenter revisjonsbevis som er tilstrekkelig og hensiktsmessig som grunnlag for vår konklusjon. Risikoen for at vesentlig feilinformasjon som følge av misligheter ikke blir avdekket, er høyere enn for feilinformasjon som skyldes feil, siden misligheter kan innebære samarbeid, forfalskning, bevisste utelatelser, uriktige fremstillinger eller overstyring av intern kontroll;
- ▶ opparbeider vi oss en forståelse av den interne kontrollen som er relevant for revisjonen, for å utforme revisjonshandlinger som er hensiktsmessige etter omstendighetene, men ikke for å gi uttrykk for en mening om effektiviteten av selskapets interne kontroll;
- ▶ vurderer vi om de anvendte regnskapsprinsippene er hensiktsmessige og om regnskapsestimaterne og tilhørende noteopplysninger utarbeidet av ledelsen er rimelige;
- ▶ konkluderer vi på om ledelsens bruk av fortsatt drift-forutsetningen er hensiktsmessig, og, basert på innhentede revisjonsbevis, hvorvidt det foreligger vesentlig usikkerhet knyttet til hendelser eller forhold som kan skape betydelig tvil om selskapets evne til fortsatt drift. Dersom vi konkluderer med at det foreligger vesentlig usikkerhet, kreves det at vi i revisjonsberetningen henleder oppmerksomheten på tilleggsopplysningene i årsregnskapet. Hvis slike tilleggsopplysninger ikke er tilstrekkelige, må vi modifisere vår konklusjon. Våre konklusjoner er basert på revisjonsbevis innhentet frem til datoen for revisjonsberetningen. Etterfølgende hendelser eller forhold kan imidlertid medføre at selskapets evne til fortsatt drift ikke lenger er til stede;
- ▶ vurderer vi den samlede presentasjonen, strukturen og innholdet i årsregnskapet, inkludert tilleggsopplysningene, og hvorvidt årsregnskapet gir uttrykk for de underliggende transaksjonene og hendelsene på en måte som gir et rettviseende bilde;
- ▶ innhenter vi tilstrekkelig og hensiktsmessig revisjonsbevis vedrørende den finansielle informasjonen til enhetene eller forretningsområdene i konsernet for å kunne gi uttrykk for en mening om konsernregnskapet. Vi er ansvarlige for å fastsette strategien for, samt å følge opp og gjennomføre konsernrevisjonen, og vi har et udelt ansvar for konklusjonen på revisjonen av konsernregnskapet.

Vi kommuniserer med styret blant annet om det planlagte omfanget av revisjonen, tidspunktet for vårt revisjonsarbeid og eventuelle vesentlige funn i vår revisjon, herunder vesentlige svakheter i den interne kontrollen som vi avdekker gjennom vårt arbeid.

## Uttalelse om øvrige lovmessige krav

### Konklusjon om årsberetningen

Basert på vår revisjon av årsregnskapet som beskrevet ovenfor, mener vi at opplysningene i årsberetningen om årsregnskapet, forutsetningen om fortsatt drift og forslaget til disponering av resultatet er konsistente med årsregnskapet og i samsvar med lov og forskrifter.

### Konklusjon om registrering og dokumentasjon

Basert på vår revisjon av årsregnskapet som beskrevet ovenfor, og kontrollhandlinger vi har funnet nødvendige i henhold til internasjonal standard for attestasjonsoppdrag (ISAE) 3000 «Attestasjonsoppdrag som ikke er revisjon eller forenklet revisorkontroll av historisk finansiell informasjon», mener vi at ledelsen har oppfylt sin plikt til å sørge for ordentlig og oversiktlig registrering og dokumentasjon av selskapets regnskapsopplysninger i samsvar med lov og god bokføringsskikk i Norge.

Bodø, 10. juni 2021  
ERNST & YOUNG AS

*Revisjonsberetningen er signert elektronisk*

Arve Willumsen  
statsautorisert revisor

# PENNEO

Signaturene i dette dokumentet er juridisk bindende. Dokument signert med "Penneo™ - sikker digital signatur".  
De signerende parter sin identitet er registrert, og er listet nedenfor.

"Med min signatur bekrefter jeg alle datoer og innholdet i dette dokument."

## Arve Willumsen

### Oppdragsansvarlig partner

På vegne av: ERNST & YOUNG AS

Serienummer: 9578-5998-4-1452881

IP: 178.74.xxx.xxx

2021-06-10 09:08:15Z



Dokumentet er signert digitalt, med **Penneo.com**. Alle digitale signatur-data i dokumentet er sikret og validert av den datamaskin-utregnede hash-verdien av det opprinnelige dokument. Dokumentet er låst og tids-stemplet med et sertifikat fra en betrodd tredjepart. All kryptografisk bevis er integrert i denne PDF, for fremtidig validering (hvis nødvendig).

#### Hvordan bekrefter at dette dokumentet er originalen?

Dokumentet er beskyttet av ett Adobe CDS sertifikat. Når du åpner dokumentet i

Adobe Reader, skal du kunne se at dokumentet er sertifisert av **Penneo e-signature service** <[penneo@penneo.com](mailto:penneo@penneo.com)>. Dette garanterer at innholdet i dokumentet ikke har blitt endret.

Det er lett å kontrollere de kryptografiske beviser som er lokalisert inne i dokumentet, med Penneo validator - <https://penneo.com/validate>