



Styrets beretning 2019

Selskapet Nord-Salten Kraft Nett har lange og sterke tradisjoner med distribusjon av kraft i Hamarøy, Steigen, Sørfold og tidligere Tysfjord kommuner. Selskapet eier, drifter og vedlikeholder distribusjons- og regionalnett fra Kobbelv i sør til Bognes i nord. Rammen for nettinntektene fastsettes av NVE for det enkelte år gjennom tildeling av inntektsrammer som representerer den maksimale inntekt nettselskapet kan kreve inn hos kundene sine.

Selskapets hovedkontor ligger på Ulvsvåg i Hamarøy kommune. Selskapet har avdelingskontor i Bogen i Steigen og Kjøpsvik i Narvik.

I 2016 ble endring av energiloven vedtatt av Stortinget. Lovendringen innebærer krav om selskapsmessig og funksjonelt skille mellom nettvirksomhet og konkurranseutsatt virksomhet innen 01.01.2021. Dette førte til at NSK i 2019 skilte ut nettvirksomheten i et eget selskap, og etablerte et holdingselskap. Regnskapsmessig fikk omdanningen til konsern virkning fra 01.01.2019. Prosessen med omdanning til konsern for å tilpasse selskapet til energiloven har påført selskapet vesentlige omstillingskostnader i 2019 og 2020.

Konsernet består av følgende selskap:

Nord-Salten Kraft Holding AS	Eier: 5 A-aksjonærer og 4.505 B-aksjonærer.
Nord-Salten Kraft AS	Eier: Nord-Salten Kraft Holding AS (100 %)
Nord-Salten Kraft Nett AS	Eier: Nord-Salten Kraft Holding AS (100 %)

Etter styrets oppfatning gir framlagte resultatregnskap og balanse med noter fyllestgjørende informasjon om driften og stillingen ved årsskiftet. Styret bekrefter i samsvar med regnskapsloven § 3-3 at forutsetningene om fortsatt drift er tilstede. Forutsetningene er basert på budsjett og resultatprognoser for 2020, og selskapets langsiktige prognoser for årene fremover. Selskapet er i en sunn økonomisk og finansiell stilling.

1. Driftsåret 2019

Totalt ble det levert 173,6 GWh kraft til om lag 6.700 sluttbrukere i NSK sitt distribusjonsnett i 2019, en økning på 5,36 GWh (+3,2%) fra 2018.

Som et resultat av mange års sammenhengende innsats med forbedring av distribusjonsnettet har nettet fått en kvalitet som resulterer i få utkoblinger og et tilfredsstillende nettap. Nettet har noen radialer (strekke mot ytterpunkter) som er utfordrende, men er i generelt god stand. Tross god stand presses bransjen av stadig økte behov for investeringer som følge av samfunnsmessige endringer, for eksempel krav til økt forsyning som følge av ladestasjoner, nyetableringer o.l., noe som igjen vil kreve ytterligere kapitalbehov i selskapet. Den senere tid har også bransjen vært underlagt store lovpålagte investeringer i form av nye smarte strømmålere i alle anlegg. Arbeidet med utrulling ble i det vesentlige ferdigstilt i 2019.

Vinteren 2019 var preget av flere stormer, blant annet falt Nordkraft Nett sin 132 kV linje Ballangen-Kjøpsvik ut 16. februar. Dette utfallet medførte strømstans i vårt nett. Nettdriften resten av året forløp normalt i henhold til tidligere år. Totalt avbrudd i 2019 var 82 MWh, 47,8 MWh høyere enn i 2018. I løpet av året ble det gjennomført investeringer i nettet med til sammen 25 millioner kroner, herunder nytt 22 kV kabelnett på 13,2 km, nye AMS-målere samt en del nye nettstasjoner.

På samme måte som i 2017 og 2018 har det vært stor aktivitet i nettvirksomheten med tilrettelegging av nettilknytning for havbruksnæringen. Vi har også registrert en hyggelig vekst i aktivitet og utvikling i øvrig industri og næringsvirksomhet.



Styrets beretning 2019

Nettselskapets aktivitet ut over monopolvirksomheten består av eierskap og utleie av administrasjonsbygget på Ulvsvåg, samt salg av nettrelaterte tjenester. Selskapets første driftsår endte med en omsetning på 102,8 millioner kroner. Driftsresultatet ble 21,1 millioner kroner og årsresultat etter skatt ble på 13,7 millioner kroner. Kroner 3 millioner gis som utbytte til morselskapet, mens kroner 10 684 926 avsettes til annen egenkapital. I henhold til energilovens forskrifter skal det gis separat regnskapsinformasjon for virksomhetsområdene innenfor monopolvirksomheten. Dette er vist i note 11. Nord-Salten Kraft Nett AS leverer en avkastning på 9,3 % av nettkapitalen mot 3,4 % året før.

2. Forskning og utvikling (FoU)

Selskapet hadde ingen forsknings- og utviklingsaktiviteter i egen regi i 2019.

3. Risiko

Driftsrisiko

Selskapet vurderer fortløpende risiko og sårbarhet i forhold til forsyningssikkerhet og nettdrift. Leveringskvaliteten og systemdriften er avhengig av stabilitet og tilgjengelighet i nettet. Nettet er samtidig sårbart for skade og driftsstans som skyldes eksterne forhold. KILE- og kompensasjonsordningen ved større og langvarig strømbrydd kan eksponere nettvirksomheten for betydelige tap. Hensikten med ordningen er å gi nettselskapene insentiver til å bygge og drifte nettet på et samfunnsøkonomisk optimalt pålitelighetsnivå. Selskapet forsøker å begrense KILE- risikoen gjennom et systematisk vedlikehold av nettet og god beredskap ved uforutsette hendelser i nettet. Det er likevel slik at mange av avbruddene kan skyldes forhold som ligger utenfor selskapets kontroll.

Regulatorisk risiko

Nettvirksomheten er underlagt konsesjonskrav og en betydelig grad av offentlig regulering. Selskapet er pålagt å overholde sektorlovgivningen og ulike konsesjonsvilkår både i driften og i utbyggingsprosjekter. Endrede regulatoriske vilkår vil ha innvirkning på selskapets resultater.

Nettvirksomheten har en rimelig forutsigbar kontantstrøm. Vedtatt inntektsramme for 2019 er på 78,6 mill. kroner mot 75,5 mill. kroner i 2018, en økning på 3,1 mill. kroner. Varslet ramme for 2020 er på 84,8 mill. kroner mot varsel for 2019 på 78,7 mill. kroner, en økning på 6,1 mill. kroner.

Finansiell risiko

Renterisikoen i selskapet vurderes som lav. Renterisikoen er avdempet ved at store deler av langsiktig gjeld er knyttet opp mot fast rente. Rentekostnaden på det langsiktige banklånet er fastsatt som en basisrente (3 mnd. NIBOR) med et marginpåslag. Basisrenten er sikret gjennom en rentebytteavtale som gir fast rente for tilsammen 57 % av låneavtalene frem til juni 2023, mens resterende del av lånet følger markedsrenten.

Kredittrisiko

Risiko for tap på fordringer er vurdert som lav. Konsernet har avtale med Kredinor vedrørende fakturainnfordring.

Likviditetsrisiko

Konsernet har felles likviditetshåndtering, og likviditeten anses som tilfredsstillende. Det vesentligste av konsernets tjenester faktureres månedlig, og gir en jevn og forutsigbar likviditet gjennom året.

Styrets beretning 2019

4. Organisasjon og arbeidsmiljø

Konsernet har felles håndtering av HMS, og arbeider kontinuerlig med internkontroll og kvalitetsforbedring. Det er etablert gode systemer for avvikshåndtering. Målsettingen er at vår virksomhet ikke skal forårsake skader på mennesker, miljø eller materiell. HMS er på agendaen på alle faste møter i konsernet. Konsernet har avtale med Hemis Bodø om bedriftshelsetjeneste. De ansatte kurses årlig i førstehjelp og annen lovpålagt opplæring som drifts- og sikkerhetsforskrifter.

Arbeidsmiljøet i NSK anses å være godt, og det arbeides løpende med å identifisere behov for forbedringer og iverksette nødvendige tiltak. Det totale sykefraværet er stabilt lavt, med 2,8 % i 2019 mot 3,6 % året før. Av dette utgjør egenmeldt fravær 1,3 %. Vi hadde ikke arbeidsrelatert sykefravær i 2019. Konsernet har som mål å tilrettelegge for lavt sykefravær og bidra til at arbeidstagere med redusert arbeidsevne og senior arbeidstakere ikke utstøtes fra arbeidslivet.

I NSK har vi fokus på kontinuerlig utvikling for å sikre en effektiv og fremtidsrettet organisasjon. Vi utdanner egne montører og energioperatører via lærlingeordningen, og tilbyr en rekke ungdommer sommerjobb. NSK er også medlem i Trainee Salten som et ledd i fremtidig rekruttering.

NSK hadde ved årsskiftet 53 ansatte, hvorav 5 på deltid, samt 3 lærlinger på kontrakt. Av våre 53 ansatte var det 8 kvinner. Av styrets faste medlemmer er det 6 menn og 2 kvinner. Arbeidsplassene i NSK er tilrettelagt for arbeidstakere av begge kjønn, og rekruttering skjer i henhold til vanlige regler i arbeidslivet. Konsernet ønsker en jevnere kjønnsfordeling blant våre ansatte, men det er krevende å rekruttere kvinner innenfor enkelte fagområder. Våre retningslinjer slår fast at det ikke skal forekomme diskriminering på grunnlag av rase, hudfarge, religion, språk, politisk oppfatning eller etnisk bakgrunn.

NSK er medlem i Samfunnsbedriftene (tidligere KS Bedrift), og forholder seg til tillitsvalgtdordningen.

5. Samfunnsansvar

Konsernet er meget opptatt av, og bevisst på, sitt samfunnsansvar. Dette kommer til uttrykk på flere måter, både gjennom deltakelse i spesielle prosjekter, sponing av lag og foreninger samt støtte til samfunnsnyttige formål. Målet med samfunnsengasjementet er å skape attraktive nærmiljø for våre kunder, for å rekruttere og beholde arbeidskraft og generelt utvikle et godt samfunn å bo i. Vår virksomhet er en viktig bedrift lokalt, som bidrar med store skatteinntekter og ettertraktede kompetansearbeidsplasser. Selskapet har en policy for samfunnsansvar og etikk som finnes tilgjengelig på www.nordsaltenkraft.no.

6. Ytre miljø

NSK forvalter viktig infrastruktur og store naturressurser, og legger stor vekt på å vise et aktivt samfunnsansvar i Nord-Salten gjennom forretningsdrift som tar hensyn til mennesker, miljø og våre omgivelser i et bærekraftig perspektiv.

Nettvirksomheten er underlagt streng regulering i forhold til miljøpåvirkning, og daglig drift og utbyggingsprosjekter skal til enhver tid skje i samsvar med gjeldende lover, regler og konsesjoner. NSK har fokus på vår miljøpåvirkning, og vi søker å innføre og etterleve en god form for miljøstyring. All virksomhet skjer innenfor de miljøkrav myndighetene stiller.



Styrets beretning 2019

Alt av avfall blir registrert, dokumentert og levert til godkjente mottak. Bedriften har avtale med Retura om håndtering av restavfall, papir- og matavfall. Vi har avtale med Norsk Gjenvinning på EE-avfall fra linjer, øvrig metallavfall og E-avfall. Vi leverer kreosot-avfall til Østbø.

Generelt har NSK lite forurensende virksomhet, og har lite eller ingen utslipp til luft eller sjø/vassdrag utover det som normal menneskelig aktivitet genererer. Forøvrig representerer ikke vår virksomhet vesentlig forurensning av det ytre miljø, men bidrar derimot positivt da vannbasert produksjon av elektrisk energi ikke avgir klimagasser.

7. Framtidsutsikter

Etter Statnett sitt investeringsvedtak i mai 2018, ble arbeidet med bygging av ny sentralnettstilknytning i Kobbelv startet opp i august 2018. Arbeidet er i rute og anlegget vil være klart til spenningssetting i september inneværende år. Parallelt med Statnett sin utbygging, besluttet styret i NSK å følge opp gjennom vedtak om bygging av nye Gjerelvmo transformatorstasjon, hvor den justerte kostnadsrammen er 70 mill. kroner. Konseptet er noe endret slik at stasjonen er bedre tilrettelagt for senere utvidelser av transformorkapasiteten. Arbeidet med anlegget i Gjerelvmo er i rute og oppstart er beregnet til 1. november.

De nye stasjonene i Kobbelv vil føre til en betydelig bedring av forsynings sikkerheten i de nordre delene av Salten. Samlet transformatorytelse i Kobbelv vil også legge til rette for det grønne skriftet, og skape muligheter for utvikling av kraftkrevende industri i området gjennom kombinasjonen gunstig nettleie og lave kraftpriser.

Det er fremdeles stor aktivitet i nettvirksomheten med tilrettelegging av nye nettilknytninger. Dette trigges av oppdrettsnæringen, men også annen industri og ladestasjoner for elektriske biler er med på å løfte mengden distribuert kraft i forsyningsområdet. Over noe tid vil dette føre til lavere nettleie i forsyningsområdet, da det blir flere kWh å fordele nettkostnadene på.

Transformatorstasjonene i NSK sitt regionalnett utgjør en svært viktig del av nettinfrastrukturen, og selskapet følger derfor disse stasjonene nøye med risikoanalyser og løpende tilstandsvurdering. I 2020/2021 må det gjøres oppgraderinger og utskiftingsarbeid både i Drag, Vassmo og Botn transformatorstasjoner, som er begrunnet i økt forbruk og krav til redundans. NSK er på oppdrag for Statens vegvesen i gang med et større utredningsarbeid med sikte på å klargjøre alternativer og tilrettelegge for bygging av nødvendig infrastruktur for lading av fergene på strekningene Bognes – Lødingen, Bognes – Skarberget og Drag – Kjøpsvik. Mange av disse prosjektene kommer inn under ordningen med anleggsbidrag som innebærer at utbygger bærer det meste av utbyggingskostnadene.

Store deler av NSKs nett ble bygget på 1950- og 1960-tallet, og nærmer seg dermed teknisk og økonomisk levetid. Selskapet gjør løpende tilstandsvurderinger av nettet, slik at en så langt som mulig kan sikre at investeringer og oppgraderinger blir gjort til riktig tid og riktig kostnad. Dette, i tillegg til skjerpede myndighetskrav, gjør at reinvesteringene i nettet fremdeles vil ligge på et høyt nivå de nærmeste årene.

8. Avslutning


Etter styrets vurdering er de oppnådde økonomiske resultatene for 2019 tilfredsstillende. Styret mener at selskapet gjennom de tiltak som er iverksatt har et godt utgangspunkt for fortsatt lønnsom drift og videre vekst.





Styrets beretning 2019

Styret ønsker å benytte anledningen til å takke alle ansatte for positiv innsats og gode bidrag i 2019. Styret vil også takke kunder, eiere og forretningsforbindelser for godt samarbeid.

Ulvsvåg,
31.12.2019/28.05.2020



Svein Helge Nøstdal
Styreleder



Frode Tiltvik
Styremedlem



Klaus H Hvassing
Styremedlem



Evy Marita Røymo
Styremedlem


Skjalg Emil Solhaug
Styremedlem


Sten-Rune Brekke
Styremedlem


Asbjørn Bye
Varamedlem


Liv Reffhaug
Varamedlem


Stein Valle
Adm. direktør

Årsregnskap 2019

Nord-Salten Kraft Nett AS

Styrets årsberetning
Samfunnsansvar og bærekraft
Resultatregnskap
Balanse
Kontantstrøm
Noter til regnskapet

Resultatregnskap

Nord-Salten Kraft Nett AS

Driftsinntekter og driftskostnader	Note	2019
Overføringsinntekter	2, 11, 12	100 946 129
Annen driftsinntekt		1 848 685
Sum driftsinntekter		<u>102 794 815</u>
Kraftkjøp		9 237 512
Kjøp av overføringstjenester		25 459 440
Lønns- og personalkostnad	4, 9	14 956 443
Avskrivninger	5	11 861 381
Annen driftskostnad	4	20 192 922
Sum driftskostnader		<u>81 707 698</u>
Driftsresultat		<u>21 087 116</u>
Finansinntekter og finanskostnader		
Renteinntekter		37 426
Rentekostnader		51 418
Resultat av finansposter		<u>-13 991</u>
Resultat før skattekostnad		21 073 125
Skattekostnad på ordinært resultat	7	7 388 199
Ordinært resultat		<u>13 684 926</u>
Årsresultat		<u>13 684 926</u>
Disponeringer		
Avsatt til utbytte		3 000 000
Avsatt til annen egenkapital		10 684 926
Sum disponeringer	8	<u>13 684 926</u>

Balanse

Nord-Salten Kraft Nett AS

Eiendeler	Note	2019
Anleggsmidler		
Varige driftsmidler		
Hovedfordelingsnett		113 638 413
Fordelingsanlegg		114 074 093
Adm.bygg, boliger		17 250 109
Transportmidler		737 347
Driftsløsøre, inventar o.a. utstyr		1 183 209
Anlegg under utførelse		45 187 665
Sum varige driftsmidler	5	<u>292 070 837</u>
Finansielle driftsmidler		
Investeringer i aksjer og andeler		859 490
Andre fordringer		10 306 257
Sum finansielle anleggsmidler		<u>11 165 747</u>
Sum anleggsmidler		<u>303 236 584</u>
Omløpsmidler		
Lager av varer og annen beholdning	3	3 101 684
Fordringer		
Kundefordringer		4 934 845
Andre kortsiktige fordringer		1 091 594
Akkumulert mindreinntekt inkludert renter	11	16 172 986
Sum fordringer		<u>22 199 425</u>
Investeringer		
Bankinnskudd, kontanter o.l.	6	27 376
Sum omløpsmidler		<u>25 328 484</u>
Sum eiendeler		<u>328 565 069</u>

Balanse

Nord-Salten Kraft Nett AS

Egenkapital og gjeld	Note	2019
Innskutt egenkapital		
Aksjekapital	8, 10	700 000
Overkurs		<u>276 649 988</u>
Sum innskutt egenkapital		<u>277 349 988</u>
Opptjent egenkapital		
Annen egenkapital		<u>2 111 843</u>
Sum opptjent egenkapital		<u>2 111 843</u>
Sum egenkapital	8	<u>279 461 831</u>
Gjeld		
Avsetning for forpliktelser		
Pensjonsforpliktelser	9	4 207 470
Utsatt skatt	7	<u>6 050 208</u>
Sum avsetning for forpliktelser		<u>10 257 678</u>
Annen langsiktig gjeld		
Kortsiktig gjeld		
Leverandørgjeld		1 090 595
Betalbar skatt	7	3 334 167
Skyldig mva., elavgift, sk.trekk, arb.avgift		3 392 862
Utbytte	8	3 000 000
Annen kortsiktig gjeld	12	<u>28 027 936</u>
Sum kortsiktig gjeld		<u>38 845 560</u>
Sum gjeld		<u>49 103 238</u>
Sum gjeld og egenkapital		<u>328 565 069</u>

Balanse


Nord-Salten Kraft Nett AS

ULVSVÅG 28/5-2020

Styret i Nord-Salten Kraft Nett AS



Svein Helge Nøstdal
styreleder



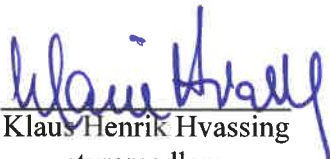
Skjalg Emil Solhaug
styremedlem



Frode Tiltvik
styremedlem



Evy Marita Røyne
styremedlem



Klaus Henrik Hvassing
styremedlem



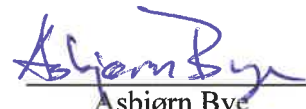
Sten-Rune Brekke
styremedlem



Stein Valle
daglig leder



Liv Reflhaug
vara



Asbjørn Bye
vara

Note 1 Regnskapsprinsipper

Årsregnskapet er satt opp i samsvar med regnskapslovens bestemmelser og god regnskapsskikk. Selskapet er et heleid datterselskap av Nord-Salten Kraft Holding AS. Morselskapet utarbeider konsernregnskap, og konsernregnskapet er tilgjengelig ved hovedkontoret på Ulvsvåg i Hamarøy kommune.

Selskapet er i 2019 etablert gjennom fisjon fra søsterselskapet Nord-Salten Kraft AS i forbindelse med en selskapsmessig omorganisering, i tråd med kravene til selskapsmessig skille. Fisjonen er selskapsrettslig gjennomført pr 31.07.19, men er regnskapsmessig gjennomført med virkning fra 01.01.19.

Klassifisering og vurdering av balanseposter

Eiendeler bestemt til varig eie eller bruk er klassifisert som anleggsmidler. Andre eiendeler er klassifisert som omløpsmidler. Fordringer som skal tilbakebetales innen ett år er klassifisert som omløpsmidler. Ved klassifisering av kortsiktig og langsiktig gjeld er analoge kriterier lagt til grunn.

Anleggsmidler vurderes til anskaffelseskost, men nedskrives til virkelig verdi dersom verdifallet forventes å ikke være forbigående. Anleggsmidler med begrenset økonomisk levetid avskrives planmessig. Langsiktig gjeld balanseføres til nominelt mottatt beløp på etableringstidspunktet.

Omløpsmidler vurderes til laveste av anskaffelseskost og virkelig verdi. Kortsiktig gjeld balanseføres til nominelt mottatt beløp på etableringstidspunktet. Kortsiktig gjeld oppskrives ikke til virkelig verdi som følge av renteendring.

Varige driftsmidler avskrives over forventet økonomisk levetid. Avskrivningene er som hovedregel fordelt lineært over antatt økonomisk levetid.

Anleggsaksjer er vurdert til historisk kostpris. I de tilfellene den virkelige verdien er lavere enn kostprisen og dette ikke er forbigående, er det foretatt nedskrivning. Investeringer i tilknyttede selskaper er vurdert etter de generelle reglene i regnskapsloven, slik som beskrevet overfor. Det samme gjelder for andre investeringer, hvor selskapets eierandel er under 20 %.

Aksjer og obligasjoner som selskapet har kjøpt for midlertidig plassering av likviditet blir balanseført til virkelig verdi på balansedagen.

Kundefordringer og andre fordringer oppføres til pålydende etter fradrag for avsetning til forventet tap. Avsetning til tap gjøres på grunnlag av en individuell vurdering av de enkelte fordringene. I tillegg gjøres det for øvrige kundefordringer en uspesifisert avsetning for å dekke antatt tap.

Lagerbeholdningen består av kurante reservedeler og utstyr for vedlikehold av selskapets anlegg. Beholdningen er vurdert til kostpris.

Driftsinntekter

Inntektsføring skjer etter opptjeningsprinsippet som normalt vil være leveringstidspunktet for varer og tjenester. Inntekter vedrørende nettleie baseres på avregning av innmating og forbruk av strøm for hele selskapets leveranseområde. Prosjektinntekter inntektsføres etter løpende avregning.

Erstatninger

Årlige erstatninger til grunneiere er begrenset og kostnadsføres fortløpende. Det er ikke foretatt avsetninger til dekning av disse framtidige forpliktelser.

Pensjoner

Selskapet har kollektiv tjenstepensjonsordning for sine ansatte. Fra 01.01.18 består ordningen av to ulike pensjonsordninger, en ytelsesordning og en innskuddsordning. Pr 31.12.17 ble den opprinnelige ytelsesordningen lukket og omfatter bare ansatte som pr denne dato var fylt 55 år. Øvrige ansatte inngår fra 01.01.18 i en innskuddsbasert ordning. Den ytelsesbaserte pensjonsordningen gir de ansatte en bestemt framtidig pensjonsytelse basert på antall opptjeningsår og lønnsnivå ved pensjonsalder. Ved regnskapsføring er lineær opptjeningsprofil og forventet sluttlønn som opptjeningsgrunnlag lagt til grunn. Ved verdsettelse av pensjonsmidler og pensjonsforpliktelser benyttes estimert verdi foretatt av aktuar. Selskapet har også inngått avtale om rett til avtalefestet førtidspensjon ved fylte 62 år. Også denne forpliktelsen er beregnet av aktuar. Selskapet viser den aktuarberegnete pensjonsforpliktelsen, uten bruk av korridor, direkte i balansen. Eventuelle aktuarmessige avvik som fremkommer blir ført over resultatet. Årets pensjonskostnad representerer innbetalt premie og netto endring i forpliktelse som har skjedd i løpet av 2019.

Kontantstrømoppstilling

Kontantstrømoppstillingen er utarbeidet etter den indirekte metoden. Kontanter omfatter kontanter og bankinnskudd.

Skatter

Skattekostnaden i resultatregnskapet består av ordinær selskapsskatt, og endring utsatt skatt/utsatt skattefordel. Ordinær selskapsskatt utgjør 22 % av skattemessig resultat for selskapet.

Utsatt skatt er beregnet med de aktuelle vedtatte skattesatsene for angjeldende regnskapsår, på grunnlag av forskjellene som eksisterer mellom regnskapsmessige og skattemessige verdier, samt eventuelt framførbare underskudd. Utsatt skatt blir beregnet etter gjeldsmetoden og utsatt skatt i resultatregnskapet blir beregnet som årets endring av utsatt skatt i balansen.

I tillegg betales eiendomsskatt som utgjør inntil 0,7 % av takstverdi på selskapets eiendeler knyttet til eiendom, kraftverk og distribusjonsnett. Eiendomsskatt klassifiseres som driftskostnad.

Anleggsbidrag

Anleggsbidrag til investeringer i linjenettet (monopolvirksomheten) går til fradrag på aktiverte verdier. Anleggstilskuddet periodiseres dermed over investeringens økonomiske levetid i form av reduserte avskrivninger.

Fjerningskostnader

Selskapets driftsmidler består av anlegg som for en stor grad står på annens eiendom. Når anleggene tas ut av bruk påhviler det selskapet en forpliktelse om å fjerne anleggene. Når beslutning om utkobling og fjerning er gjort, blir det gjort et estimat på kostnadene ved fjerning, som så avsettes regnskapsmessig som gjeld i balansen.

Note 2 Overføringsinntekter

Overføringsinntektene framkommer slik:

	2019
Faktisk inntekt nettvirksomheten	106 645 144
Tariffstøtte	0
Korreksjon mer/mindreinntekt	-242 000
Årets mer (-)/mindreinntekt (+)	-5 457 014
Sum	100 946 129

Resultatet for monopolvirksomheten (nettvirksomheten) er vist i en egen tabell i note 11. Regnskapet er justert for mer-/mindreinntekt.

Note 3 Varelager

	2019
Varelager	3 101 684
SUM	3 101 684

Note 4 Lønns- og personalkostnader

Lønns- og personalkostnader består av følgende poster;

	2019
Lønn	23 681 770
Arbeidsgiveravgift	1 388 127
Pensjonskostnader (se note 9)	- 3 702 409
Andre personalkostnader	1 002 292
Aktiverte lønns- og personalkostnader	-7 413 336
Sum lønns- og personalkostnader	14 956 443
Antall årsverk	33

Godtgjørelser til ledende personell, styrende organer og revisor:

	2019
Godtgjørelse til styret	264 868
Utbetalt til revisor (ekskl. mva.)	
Lovpålagt revisjon inkl.regnskaps bistand	30 000
Andre attestasjonstjenester	0
Skatterådgivning	0
Andre tjenester	96 063
SUM	126 063

Administrerende direktør har vært ansatt i Nord-Salten Kraft AS til 31.12.19, og all lønn er utbetalt fra Nord-Salten Kraft AS. Nord-Salten Kraft Nett AS har blitt internfakturert for kostnad for daglig ledelse, hvor lønn til administrerende direktør har blitt direktefordelt gjennom året med 50% som utgjør kr 658 738.

Det er totalt innbetalt kr 174 483 i premie til livrenteavtale for administrerende direktør. Til denne ordningen er det innbetalt kr 84 991 i premie i Nord-Salten Kraft Nett AS.

Note 5 Spesifikasjon av varige driftsmidler

	Bygninger	Rnett	Dnett	Transportmidler	Inventar, maskiner	Anlegg under utførelse	Sum
Akk. Ansk.kost 01.01	33 993 816	258 294 271	199 173 254	11 513 440	14 133 684	0	517 108 465
+Tilgang	831 407	4 185 742	20 781 417	227 115	327 779	45 187 665	71 541 125
-Avgang	0	0	0	-360 525	- 58 490	0	- 419 015
Akk.ansk.kost 31.12	34 825 223	262 480 013	219 954 671	11 380 030	14 402 973	45 187 665	588 230 575
Akk.av/nedskr 01.01	16 774 087	143 479 426	101 024 418	10 389 035	12 631 392	0	284 298 358
+Ordinære avskr	801 027	5 362 175	4 856 160	253 648	588 371	0	11 861 381
Akk.av/nedskr 31.12	17 575 114	148 841 601	105 880 578	10 642 683	13 219 763	0	296 159 739
Balansef. verdi 31.12	17 250 109	113 638 412	114 074 093	737 346	1 183 209	45 187 665	292 070 834
Prosentats for avskr:	0-25	2-3	2-3	20	12,5-25	0	
			Høyspent	Lavspent	Total		
Bokført verdi fordelingsanlegg fordelt			54 634 271	35 911 340	90 545 611		

Note 6 Betalingsmidler

I betalingsmidler inngår følgende poster:

	2019
Kontanter	0
Bankinnskudd	27 376
Bankinnskudd bundne skattetrekkmidler	0
Sum betalingsmidler	27 376

Note 7 Skatt

Årets skattekostnad	2019
Resultatført skatt på ordinært resultat:	
Betalbar skatt	3 334 167
Endring i utsatt skatt	4 054 032
Skattekostnad ordinært resultat	<u>7 388 199</u>
Skattepliktig inntekt:	
Ordinært resultat før skatt	21 073 125
Permanente forskjeller	-3 809 398
Endring i midlertidige forskjeller	-2 108 421
Skattepliktig inntekt	<u>15 155 306</u>
Betalbar skatt i balansen:	
Betalbar skatt på årets resultat	3 334 167
Sum betalbar skatt i balansen	<u>3 334 167</u>
Beregning av effektiv skattesats:	
Resultat før skatt	21 073 125
Beregnet skatt av resultat før skatt	4 636 087
Skatteeffekt av permanente forskjeller	-838 068
Sum	<u>3 798 020</u>
Effektiv skattesats	18,0 %

Skatteeffekten av midlertidige forskjeller som har gitt opphav til utsatt skatt og utsatte skattefordeler, spesifisert på typer av midlertidige forskjeller:

	2019
Varige driftsmidler	6 405 323
Fordringer	16 072 986
Pensjonspremie/- forpliktelse	5 022 637
Sum	<u>27 500 945</u>
Utsatt skatt (22 %)	6 050 208
Effekt av endring av skattesats	

Note 8 Egenkapital

	Aksje- kapital	Overkurs	Annen egenkapital	Sum egenkapital
Egenkapital pr. 01.01.2019	0	0	0	0
Fisjon fra Nord-Salten Kraft AS*	70 000	160 195 657	0	160 265 657
Emisjon - konv. fisjonsfordring**	630 000	116 454 331	0	117 084 331
Årets resultat	0	0	13 684 926	13 684 926
Andel resultat hensyntatt v/ fisjon*			-8 573 083	-8 573 083
Avsatt til utbytte			-3 000 000	-3 000 000
Egenkapital pr. 31.12.2019	700 000	276 649 988	2 111 843	279 461 831

Som følge av myndighetenes krav til selskapsmessig skille mellom den monopolbaserte og den konkurranseutsatte virksomheten, så er det foretatt en konsernetablering i det tidligere Nord-Salten Kraft AS. Eierstrukturen er etter omorganiseringen uforandret, der kommunene og SKS fortsatt er hovedeiere. Gjennom omorganiseringen er aksjonærene blitt eiere i Nord-Salten Kraft Holding AS, mens Nord-Salten Kraft AS og Nord-Salten Kraft Nett AS er heleide datterselskap av Nord-Salten Kraft Holding AS. Omorganiseringen av driftsselskapene er regnskapsmessig gjennomført med virkning fra 01.01.2019.

*Ved beregning av bytteforhold og fordeling av egenkapitalen ved fisjonen, ble resultatet opptjent pr 31.07.2019 for nettvirksomheten, innregnet i egenkapitalen som ble utfisjonert fra Nord-Salten Kraft AS. Opptjent resultat i overdragende selskap er i overtakende selskap klassifisert som Overkurs.

** Fisjonsgjeld oppstod ved fisjonen av nettvirksomheten, der aksjeutstedelse ble foretatt i Nord-Salten Kraft Holding AS. Denne gjelden er i desember konvertert til egenkapital.

Note 9 Pensjonskostnader, -midler og -forpliktelser

Selskapet er pålagt å ha en tjenstepensjonsordning for sine ansatte. Selskapets pensjonsordning tilfredsstiller kravene. Pensjonsordningen omfatter alders-, ektefelle-, barne- og uførepensjon. Ordningen gir rett til fremtidige definerte ytelser. Disse er i hovedsak avhengig av antall opptjeningsår, lønnsnivå ved oppnådd pensjonsalder og størrelsen på ytelsene fra folketrygden. Forpliktelsene er dekket gjennom en privat fellespensjonskasse. Selskapet har også en AFP-ordning basert på avtaleverket for offentlig ansatte. Denne ordningen gir rett til å gå av med avtalefestet pensjon ved fylte 62 år. Selskapet har etablert en innskuddspensjonsordning som gjelder for alle ansatte under 55 år og avtalefestet pensjon (AFP) gjennom LO/NHO - ordningen.

Pensjonskostnader

	2019
Nåverdi av årets pensjonsopptjening	703 299
Rentekostnad på pensjonsforpliktelsen	1 678 099
Avkastning på pensjonsmidler	-2 691 432
Administrasjonskostnader	0
Resultatført planendring	-3 122 120
Resultatført actuarielt tap/(gevinst)	-2 125 748
Arbeidsgiveravgift	48 528
Resultatført netto forpliktelse ved oppgjør	414 535
Netto pensjonskostnader ytelsesordning	-5 094 839
Pensjonskostnad innskuddspensjon	1 392 430
Sum pensjonskostnad	- 3 702 409

Gjennom fisjonen har selskapet overtatt pensjonsforpliktelsen for de ansatte som gjennom omorganiseringen er overført til Nord-Salten Kraft Nett AS. Årets pensjonskostnad er endring i forpliktelsen som har oppstått gjennom 2019, justert for arbeidstakers andel av premiebetalingen.

Økonomiske forutsetninger for beregning av pensjonskostnaden:

Pensjonsforpliktelser Tjenstepensjon

	2019
Påløpt pensjonsforpliktelse	54 855 145
Verdi av pensjonsmidler	59 877 783
Netto pensjonsforpliktelser	-5 022 637
Ordning med overfinansiering balanseført som eiendel	9 230 107
Brutto balanseført forpliktelse	4 207 470

Den samlede pensjonsforpliktelse gjelder kollektiv pensjonsordning og AFP-ordning og tilleggspensjon til Adm.dir. Det er ikke tatt hensyn til at de ansatte trekkes 2 % av lønn til pensjonsordningen, noe som reduserer selskapets kostnad.

Økonomiske forutsetninger for beregning av pensjonsforpliktelser:

	2019
Diskonteringsrente	2,30 %
Forventet avkastning	3,80 %
Forventet årlig lønnsvekst	2,25 %
Årlig forventet G-regulering	2,00 %
Årlig forventet regulering av pensjoner under utbetaling	1,25 %

Som aktuarmessige forutsetninger for demografiske faktorer og avgang er lagt til grunn vanlig benyttede forutsetninger innen forsikring tilpasset selskapets bransje.

Note 10 Aksjonærer og aksjer eid av styret m. fl.

Antall aksjer fordelt på aksjeklasser

Pr. 31.12.2019 hadde Nord-Salten Kraft Nett AS 700 000 aksjer a kr 1,-.

Alle aksjene er eid av Nord-Salten Kraft Holding AS.

Note 11 Inntekter fra monopolvirksomheten (tall i tusen)

Resultat	Regionalnett		Distribusjonsnett	
	2019	2018	2019	2018
Faktisk inntekt fra overføringstjenester, mv.	53 568	48 081	75 225	71 475
Gevinst ved avgang anleggsmidler	-	85	33	69
Andre driftsinntekter	-	10	164	51
Mer (-)/mindreinntekt (+)	900	1 606	- 6 558	952
Sum driftsinntekter	54 468	49 782	68 864	72 547
Driftskostnader	45 494	46 425	56 443	68 138
Driftsresultat	8 974	3 357	12 421	4 409

Mer-/mindreinntekt

Inntektsramme	28 874	24 717	49 827	50 828
KILE	-	-	- 2 811	-1 436
Kostnader ved overliggende nett	25 459	22 087	22 127	21 319
Eiendomsskatt	537	1 421	1 682	1 909
Sum avvik avskrivn. og avkastning	- 402	1 462	- 1 961	-193
Tillatt inntekt	54 468	49 687	68 864	72 427
Faktisk inntekt fra overføringstjenester, mv.	53 568	48 081	75 225	71 475
Justering mer-/mindreinntekt	-	-	-	-
Beregnet mer (+)/mindreinntekt (-)	900	1 606	-6 361	952

Årets bevegelse i mer-/mindreinntekt

Akkumulert merinntekt 01.01	-	-	-	-
Akkumulert mindreinntekt 01.01	3 673	2 028	18 201	17 011
Årets merinntekt	-	-	- 6558	-
Årets mindreinntekt	900	1 606	-	952
Årets avsetning renter på merinntekt	-	-	-	-
Årets avsetning renter på mindreinntekt	79	39	271	238
Korreksjon mer/mindreinntekt	302	-	- 544	-
Korreksjon renter mer/mindreinntekt				
Akkumulert merinntekt 31.12	-	-	-	-
Akkumulert mindreinntekt 31.12	4 954	3 673	11 370	18 201
Avkastningsgrunnlag	119 266	119 266	111 071	111 071
Avkastning	7,52 %	2,81 %	11,18 %	3,97 %
Sum avkastning nettvirksomheten 2019:	9,29 %			
Sum avkastning nettvirksomheten 2018:	3,37 %			

Sammenligningstallene for 2018 er hentet fra virksomhetsområdet i Nord-Salten Kraft AS for 2018, som i 2019 er videreført i Nord-Salten Kraft Nett AS.

Note 12 Transaksjoner og mellomværende med selskap i samme konsern

Nord-Salten Kraft Nett AS har fordringer/gjeld til følgende konsernselskap pr 31.12:

	2019
Annen kortsiktig gjeld konsern	19 331 291
Sum annen kortsiktig gjeld	19 331 291

Nord-Salten Kraft Nett AS har hatt følgende inntekter fra selskap i samme konsern:

Inntekter innmating produksjon	12 939 733
Sum inntekt	12 939 733

Note 13 Hendelser etter balansedato

Koronaviruset har før til mye usikkerhet i økonomien. For Nord-Salten Kraft konsernet (NSK) kan de økonomiske utfordringene mange selskaper opplever grunnet koronapandemien gi lavere strømforbruk og dermed reduserte nettleieinntekter og lavere kraftpriser i markedet, samt økte tap på kundefordringer. Dette vil i så tilfelle kunne medvirke til svekket likviditet for selskapet. Vi ser foreløpig ingen markant økning i ubetalte faktura og følger utviklingen tett. Våre største kunder er ikke i de bransjer som hittil har blitt hardest rammet som en direkte konsekvens av koronapandemien, men vi kan ikke se bort fra negative ringvirkninger som sprer seg til stadig nye bransjer. De virksomheter som foreløpig ikke er berørt i særlig grad, må ta høyde for at krisen også vil gi ringvirkninger hos dem. Dette kan dermed etter hvert ramme både havbruksnæringen og produksjonsbedrifter, og da vil det gi konsekvenser også for NSK.

Verdien av selskapets eiendeler vurderes å ikke være påvirket av koronapandemien. Det hverken foreligger eller forventes nedskrivingsbehov grunnet pandemien. Selskapet står ikke i fare for å komme i brudd med lånebetingelsene. NSK har ikke gått til permitteringer grunnet pandemien. Vi har ikke hatt noen brudd på kunde- eller leverandøravtaler, men har fått noen mindre forsinkelser i pågående byggeprosjekter. Vi ser tendenser til lengre leveringstid for deler til bruk i vedlikehold og/eller byggeprosjekter og følger utviklingen nøye.

Kontantstrømanalyse

	2019
Kontantstrømmer fra operasjonelle aktiviteter	
Resultat før skattekostnad	21 073 125
- Periodens betalte skatter	0
-/+ Gevinst/tap ved salg av anleggsmidler	0
+ Ordinære avskrivninger	11 861 381
+ Nedskrivning anleggsmidler	0
+/- Endring i varelager	-3 101 684
+/- Endring i kundefordringer	-4 934 845
+/- Endring i leverandørgjeld	1 090 595
+/- Forskjell mellom kostn.ført pensj. og inn-/utbet. i pensj.ordn.	4 207 470
+/- Effekt av valutakursendringer	0
+/- Poster klassifisert som invest./finans. aktiviteter	-9 230 107
+/- Endring i andre tidsavgrensningsposter	6 503 159
= Netto kontantstrøm fra operasjonelle aktiviteter	27 469 094
Kontantstrømmer fra investeringsaktiviteter	
+ Innbetalinger ved salg av varige driftsmidler	0
- Utbetalinger ved kjøp av varige driftsmidler	-26 582 228
+ Innbetalinger ved salg av aksjer og andeler	0
- Utbetalinger ved kjøp av aksjer og andeler	0
+ Innbetalinger ved salg av andre investeringer	0
- Utbetalinger ved kjøp av andre investeringer	-859 490
= Netto kontantstrøm fra investeringsaktiviteter	-27 441 718
Kontantstrømmer fra finansieringsaktiviteter	
+ Innbetalinger ved opptak av ny langsiktig gjeld	0
- Utbetalinger ved nedbetaling av langsiktig gjeld	0
+ Innbetaling av egenkapital	0
- Tilbakebetaling av egenkapital	30 000
- Utbetaling av utbytte	-30 000
= Netto kontantstrøm fra finansieringsaktiviteter	0
= Netto endring i kontanter og kontantekvivalenter	27 376
+ Beholdning av kontanter og kontantekvivalenter ved periodens begynnelse	0
= Beholdning av kontanter og kontantekvivalenter ved periodens slutt	27 376