

# Årsregnskap 2021

## Kystnett AS

**Styrets årsberetning**  
**Resultatregnskap**  
**Balanse**  
**Kontantstrøm**  
**Noter til regnskapet**

## Styrets beretning 2021

Kystnett AS har lange og sterke tradisjoner med distribusjon av kraft i Hamarøy, Steigen, Sørfold og tidligere Tysfjord kommuner. Selskapet eier, drifter og vedlikeholder distribusjons- og regionalnett fra Kobbelv i sør til Bognes i nord. Rammen for nettinntektene fastsettes av NVE for det enkelte år gjennom tildeling av inntektsrammer som representerer den maksimale inntekt nettselskapet kan kreve inn hos kundene sine.

Selskapets hovedkontor ligger på Ulvsvåg i Hamarøy kommune. Selskapet har avdelingskontor i Bogen i Steigen og Kjølsvik i Narvik, og har 37 ansatte. Kystnett AS er 100 % eid av Nord-Salten Kraft Holding AS.

Etter styrets oppfatning gir framlagte resultatregnskap og balanse med noter fyllestgjørende informasjon om driften og stillingen ved årsskiftet. Styret bekrefter i samsvar med regnskapsloven § 3-3 at forutsetningene om fortsatt drift er tilstede. Forutsetningene er basert på budsjett og resultatprognoser for 2022, og selskapets langsiktige prognoser for årene fremover. Selskapet er i en sunn økonomisk og finansiell stilling.

### 1. Driftsåret 2021

Totalt ble det levert 199,4 GWh kraft til overkant av 6.800 sluttbrukere i NSK sitt distribusjonsnett i 2021, en økning på 18,3 GWh (+10,1 %) fra 2020.

Som et resultat av mange års sammenhengende innsats med forbedring av distribusjonsnettet har nettet fått en kvalitet som resulterer i få utkoblinger og et tilfredsstillende nettap. Nettet har noen radialer (strek mot ytterpunkter) som er utfordrende, men er i generelt god stand. Tross god stand utfordres bransjen av stadig økte behov for investeringer som følge av samfunnsmessige endringer og elektrifisering, for eksempel krav til økt forsyning som følge av ladestasjoner, nyetableringer og utfasing av ikke-fornybare energikilder, noe som igjen vil kreve ytterligere kapitalbehov i selskapet.

Nettdriften forløp i 2021 normalt i henhold til tidligere år. Totale avbrudd i 2021 var på 35 MWh, ned fra 39 MWh i 2020.

I løpet av året ble det gjennomført investeringer i nettet med til sammen 14 millioner kroner, herunder 3 km nytt 22 kV kabelnett og 10 nye nettstasjoner.

På samme måte som tidligere år har det vært stor aktivitet i nettvirksomheten med tilrettelegging av nettilknytning for havbruksnæringen. Vi har også registrert en hyggelig vekst i aktivitet og utvikling i øvrig industri og næringsvirksomhet.

Kystnett er på oppdrag for Statens vegvesen i gang med et større anleggsprosjekt for bygging av nødvendig infrastruktur for lading av fergene på strekningene Bognes – Lødingen, Bognes – Skarberget og Drag – Kjølsvik. Disse prosjektene kommer inn under ordningen med anleggsbidrag, som innebærer at utbygger bærer det meste av utbyggingskostnadene.

I 2021 ble det gjort oppgraderinger og utskiftninger i Vassmo transformatorstasjon, som er begrunnet i økt forbruk og krav til redundans. I tillegg ble småkraftverkene Salhuselva, Raukforsen og Rusvik I og II tilknyttet nettet.

Nettselskapets aktivitet ut over monopolvirksomheten består av eierskap og utleie av administrasjonsbygget på Ulvsvåg, samt salg av nettrelaterte tjenester. Omsetningen endte på 141,6 millioner kroner. Driftsresultatet ble 23,2 millioner kroner og årsresultat etter skatt ble på 17,4 millioner kroner. 3,9 millioner kroner gis som konsernbidrag og 9 millioner som utbytte til morselskapet, mens 4,7 millioner kroner avsettes til annen egenkapital. I henhold til energilovens forskrifter skal det gis separat regnskapsinformasjon for virksomhetsområdene innenfor monopolvirksomheten. Kystnett AS leverer en avkastning på 7 % av nettkapitalen mot 1,7 % året før.

## 2. Forskning og utvikling (FoU)

Selskapet hadde ingen forsknings- og utviklingsaktiviteter i egen regi i 2021.

## 3. Risiko

### *Driftsrisiko*

Selskapet vurderer fortløpende risiko og sårbarhet i forhold til forsyningsikkerhet og nettdrift. Leveringskvaliteten og systemdriften er avhengig av stabilitet og tilgjengelighet i nettet. Nettet er samtidig sårbart for skade og driftsstans som skyldes eksterne forhold. KILE- og kompensasjonsordningen ved større og langvarig strømbrydd kan eksponere nettvirksomheten for betydelige tap. Hensikten med ordningen er å gi nettselskapene insentiver til å bygge og drifte nettet på et samfunnsøkonomisk optimalt pålitelighetsnivå. Selskapet forsøker å begrense KILE-risikoen gjennom et systematisk vedlikehold av nettet og god beredskap ved uforutsette hendelser i nettet. Det er likevel slik at mange av avbruddene kan skyldes forhold som ligger utenfor selskapets kontroll.

### *Regulatorisk risiko*

Nettvirksomheten er underlagt konsesjonskrav og en betydelig grad av offentlig regulering. Selskapet er pålagt å overholde sektorlovgivningen og ulike konsesjonsvilkår både i driften og i utbyggingsprosjekter. Endrede regulatoriske vilkår vil ha innvirkning på selskapets resultater.

Nettvirksomheten har en rimelig forutsigbar kontantstrøm. Vedtatt inntektsramme for 2021 er på 78,05 mill. kroner mot 76,8 mill. kroner i 2020, en økning på 1,25 mill. kroner. Varslet ramme for 2022 er på 91,8 mill. kroner mot varsel for 2021 på 72,4 mill. kroner, en økning på 19,4 mill. kroner.

### *Finansiell risiko*

Renterisikoen i selskapet vurderes som lav. Den langsiktige gjelden refererer seg til et lån hos morselskapet. Renten er fastsatt til morselskapets innlånskostnader med et påslag på 0,3 %.

### *Kreditrisiko*

Risiko for tap på fordringer er vurdert som lav. Konsernet har avtale med Kreditor vedrørende fakturainnfordring.

### *Likviditetsrisiko*

Konsernet har felles likviditetshåndtering, og likviditeten anses som tilfredsstillende. Det vesentligste av konsernets tjenester faktureres månedlig, og gir en jevn og forutsigbar likviditet gjennom året.

### *Ansvarsforsikring*

Konsernet har tegnet styreansvarsforsikring som gjelder for ethvert nåværende, tidligere og fremtidig styremedlem og ledende ansatt. Forsikringen omfatter sikredes rettslige erstatningsansvar for tredjemanns person-, ting- eller formueskade som sikrede kan pådra seg i egenskap av sin funksjon.

## 4. Organisasjon og arbeidsmiljø

Konsernet har felles håndtering av HMS, og arbeider kontinuerlig med internkontroll og kvalitetsforbedring. Det er etablert gode systemer for avvikshåndtering. Målsettingen er at vår virksomhet ikke skal forårsake skader på mennesker, miljø eller materiell. HMS er på agendaen på alle faste møter i konsernet. Konsernet har avtale med Hemis Bodø om bedriftshelsetjeneste. De ansatte kurses årlig i førstehjelp og annen lovpålagt opplæring som drifts- og sikkerhetsforskrifter.

Arbeidsmiljøet anses å være godt, og det arbeides løpende med å identifisere behov for forbedringer og iverksette nødvendige tiltak. Det totale sykefraværet var på 6,9 % i 2021 mot 5,3 % året før. Av dette utgjør egenmeldt fravær 1,3 % som er på nivå med tidligere år. Det er langtidsfraværet som har økt sammenliknet med tidligere år. Vi hadde 0,4 % arbeidsrelatert sykefravær i 2021. Konsernet har som mål å tilrettelegge for lavt sykefravær og bidra til at arbeidstagerne med redusert arbeidsevne og senior arbeidstakere ikke utstøtes fra arbeidslivet.

I NSK-konsernet har vi fokus på kontinuerlig utvikling for å sikre en effektiv og fremtidsrettet organisasjon. Vi utdanner egne montører og energioperatører via lærlingeordningen, og tilbyr en rekke ungdommer sommerjobb. NSK-konsernet er også medlem i Trainee Salten som et ledd i fremtidig rekruttering, og hadde

1 trainee gjennom denne ordningen i 2020-2021.

NSK-konsernet hadde ved årsskiftet 54 ansatte, hvorav 4 på deltid, samt 2 lærlinger på kontrakt. Av våre 54 ansatte var det 7 kvinner. Av styrets faste medlemmer er det 5 menn og 3 kvinner. Arbeidsplassene i NSK er tilrettelagt for arbeidstakere av begge kjønn, og rekruttering skjer i henhold til vanlige regler i arbeidslivet. Konsernet ønsker en jevnere kjønnsfordeling blant våre ansatte, men det er krevende å rekruttere kvinner innenfor enkelte fagområder. Våre retningslinjer slår fast at det ikke skal forekomme diskriminering på grunnlag av rase, hudfarge, religion, språk, politisk oppfatning eller etnisk bakgrunn.

NSK er medlem i Samfunnsbedriftene, og forholder seg til tillitsvalgtordningen.

### **5. Samfunnsansvar**

Konsernet er meget opptatt av, og bevisst på, sitt samfunnsansvar. Dette kommer til uttrykk på flere måter, både gjennom deltakelse i spesielle prosjekter, sponsing av lag og foreninger samt støtte til samfunnsnyttige formål. Målet med samfunnsengasjementet er å skape attraktive nærmiljø for våre kunder, for å rekruttere og beholde arbeidskraft og generelt utvikle et godt samfunn å bo i. Vår virksomhet er en viktig bedrift lokalt, som bidrar med store skatteinntekter og ettertraktede kompetansearbeidsplasser. Selskapet har en policy for samfunnsansvar og etikk som finnes tilgjengelig på [www.nordsaltenkraft.no](http://www.nordsaltenkraft.no).

### **6. Ytre miljø**

Kystnett forvalter viktig infrastruktur og legger stor vekt på å vise et aktivt samfunnsansvar i Nord-Salten gjennom forretningsdrift som tar hensyn til mennesker, miljø og våre omgivelser i et bærekraftig perspektiv.

Nettvirksomheten er underlagt streng regulering i forhold til miljøpåvirkning, og daglig drift og utbyggingsprosjekter skal til enhver tid skje i samsvar med gjeldende lover, regler og konsesjoner. Kystnett har fokus på vår miljøpåvirkning, og vi søker å innføre og etterleve en god form for miljøstyring. All virksomhet skjer innenfor de miljøkrav myndighetene stiller.

Alt av avfall blir registrert, dokumentert og levert til godkjente mottak. Bedriften har avtale med Retura om håndtering av restavfall, papir- og matavfall. Vi har avtale med Norsk Gjenvinning på EE-avfall fra linjer, øvrig metallavfall og E-avfall. Vi leverer kreosot-avfall til Østbø.

Generelt har Kystnett lite forurensende virksomhet, og har lite eller ingen utslipp til luft eller sjø/vassdrag utover det som normal menneskelig aktivitet genererer.

### **7. Framtidsutsikter**

Vi bruker strøm til stadig flere formål og vi bruker mer strøm samtidig. Når mange bruker mye strøm samtidig skaper det utfordringer for kapasiteten i strømmettet. Effektbruken i Norge forventes å øke i takt med elektrifiseringen av samfunnet. Regjeringen har vedtatt ny modell for nettleie som trer i kraft i juli 2022. Formålet er å få jevnet ut forbruket slik at forbrukstoppene blir lavere og vi får utnyttet eksisterende strømmett bedre. På sikt er det forventet at den nye nettleiemodellen vil gi oss lavere nettkostnader og færre naturinngrep som følger med nye nettutbygginger. Disse forskriftsendringene må Kystnett tilpasse seg. Valgene Kystnett tar for å tilpasse seg forskriftsendringene kan være av strategisk betydning for når Kystnett må oppgradere regionalnettet.

De nye stasjonene i Kobbelv har gitt en betydelig bedring av forsyningssikkerheten i de nordre delene av Salten. Samlet transformatorytelse i Kobbelv vil også legge til rette for det grønne skriftet, og skape muligheter for utvikling av kraftkrevende industri i området gjennom kombinasjonen gunstig nettleie og lave kraftpriser.

Det er fremdeles stor aktivitet i nettvirksomheten med tilrettelegging av nye nettilknytninger. Dette trigges av oppdrettsnæringen, men også annen industri og ladestasjoner for elektriske biler er med på å løfte mengden distribuert kraft i forsyningsområdet. Over noe tid vil dette føre til lavere nettleie i forsyningsområdet, da det blir flere kWh å fordele nettkostnadene på.

I perioden 2022-23 vil Kystnett på oppdrag for Statens vegvesen foreta bygging av nødvendig infrastruktur for lading av fergene på strekningene Bognes – Lødingen, Bognes – Skarberget og Drag – Kjøpsvik. Mange av disse prosjektene kommer inn under ordningen med anleggsbidrag som innebærer at utbygger

bærer det meste av utbyggingskostnadene. Det vil b.la bli bygget 16 km 66 kV linje fra Ulvsvåg til Bognes, samt bygget transformatorstasjon på Bognes.

I perioden 2022-27 vil Kystnett på oppdrag fra Staten Vegvesen foreta bygging av nødvendig infrastruktur i forbindelse med ny E6 Megården-Mørsvikbotn. Dette prosjektet kommer inn under ordning med anleggsbidrag.

I 2022-24 må det gjøres oppgraderinger og utskiftinger i Pæsa/Kjøpsvik, Drag , Ulvsvåg, Botn og Gjerevmo transformatorstasjoner, som er begrunnet i nytt forbruk, økt forbruk og krav til redundans.

### 8. Disponering

Regnskapet viser et overskudd etter skatt på kr 17.444.699,- Styret foreslår følgende disponering av resultatet for 2021:

Avsatt konsernbidrag	3.907.483,-
Utbytte	8.790.406,-
Overført til annen egenkapital	4.746.810,-
Sum disponert	17.444.699,-

### 9. Avslutning

Etter styrets vurdering er de oppnådde økonomiske resultatene for 2021 tilfredsstillende. Styret mener at selskapet gjennom de tiltak som er iverksatt har et godt utgangspunkt for fortsatt lønnsom drift og videre vekst.

Styret ønsker å benytte anledningen til å takke alle ansatte for positiv innsats og gode bidrag i 2021. Styret vil også takke kunder, eiere og forretningsforbindelser for godt samarbeid.

ULVSVÅG, 23.05.2022

Styret i Kystnett AS

Sten-Rune Brekke  
styreleder

Frode Tiltvik  
styremedlem

Beate Rahka-Knutsen  
vara

Evy Marita Røyne  
nestleder

Liv Refthaug  
styremedlem

Audun Tore Kosmo  
styremedlem

Jan-Folke Sandnes  
styremedlem

Lisbeth Korneliussen  
styremedlem

Klaus Henrik Hvassing  
daglig leder

# Resultatregnskap

## Kystnett AS

<b>Driftsinntekter og driftskostnader</b>	<b>Note</b>	<b>2021</b>	<b>2020</b>
Energiomsetning		1 576 178	264 824
Overføringsinntekter	2, 11	137 230 876	104 343 927
Annen driftsinntekt		2 794 450	9 587 851
<b>Sum driftsinntekter</b>		<b>141 601 504</b>	<b>114 196 603</b>
Varekostnad		507 776	2 462 279
Kraftkjøp	3	7 696 043	2 515 827
Kjøp av overføringstjenester	11	50 088 276	20 260 396
Lønns- og personalkostnad	4, 9	20 629 238	17 620 165
Avskrivninger	5	14 369 615	12 489 042
Annen driftskostnad	4	24 898 345	28 131 023
Tap på fordringer		165 687	114 921
<b>Sum driftskostnader</b>		<b>118 354 979</b>	<b>83 593 653</b>
<b>Driftsresultat</b>		<b>23 246 525</b>	<b>30 602 950</b>
<b>Finansinntekter og finanskostnader</b>			
Renteinntekt fra foretak i samme konsern		244 795	1 712
Renteinntekter		369 471	678 483
Annen finansinntekt		65 599	536
Rentekostnad til foretak i samme konsern		1 523 259	936 191
Rentekostnader		2 727	63 202
<b>Resultat av finansposter</b>		<b>-846 121</b>	<b>-318 661</b>
Resultat før skattekostnad		22 400 403	30 284 288
Skattekostnad på ordinært resultat	7	4 955 704	6 688 103
<b>Ordinært resultat</b>		<b>17 444 699</b>	<b>23 596 185</b>
<b>Årsresultat</b>	8	<b>17 444 699</b>	<b>23 596 185</b>
<b>Disponeringer</b>			
Avsatt til utbytte		8 790 406	5 000 000
Avsatt konsernbidrag		3 907 483	2 050 817
Avsatt til annen egenkapital		4 746 810	16 545 368
<b>Sum disponeringer</b>		<b>17 444 699</b>	<b>23 596 185</b>

# Balanse

## Kystnett AS

<b>Eiendeler</b>	<b>Note</b>	<b>2021</b>	<b>2020</b>
<b>Anleggsmidler</b>			
<b>Varige driftsmidler</b>			
Hovedfordelingsnett	5	184 893 784	182 006 352
Fordelingsanlegg	5	136 695 973	123 225 842
Adm.bygg, boliger	5	15 196 871	15 962 642
Transportmidler	5	2 752 266	2 098 383
Driftsløsøre, inventar o.a. utstyr	5	855 826	1 012 292
Anlegg under utførelse	5	34 342	16 449 856
<b>Sum varige driftsmidler</b>		<b>340 429 063</b>	<b>340 755 368</b>
<b>Finansielle driftsmidler</b>			
Investeringer i aksjer og andeler		859 490	859 490
<b>Sum finansielle anleggsmidler</b>		<b>859 490</b>	<b>859 490</b>
<b>Sum anleggsmidler</b>		<b>341 288 553</b>	<b>341 614 858</b>
<b>Omløpsmidler</b>			
Lager av varer og annen beholdning	3	3 019 630	2 901 003
<b>Fordringer</b>			
Kundefordringer		13 839 684	15 610 419
Andre kortsiktige fordringer		1 569 217	1 671 700
Akkumulert mindreinntekt inkludert renter	11	26 755 737	19 804 075
Konsernfordringer		12 973 983	42 390 326
<b>Sum fordringer</b>		<b>55 138 620</b>	<b>79 476 520</b>
<b>Investeringer</b>			
Bankinnskudd, kontanter o.l.	6	28 742 054	3 100 621
<b>Sum omløpsmidler</b>		<b>86 900 304</b>	<b>85 478 145</b>
<b>Sum eiendeler</b>		<b>428 188 857</b>	<b>427 093 002</b>

# Balanse

## Kystnett AS

<b>Egenkapital og gjeld</b>	<b>Note</b>	<b>2021</b>	<b>2020</b>
<b>Innskutt egenkapital</b>			
Aksjekapital	10	700 000	700 000
Overkurs		<u>276 649 988</u>	<u>276 649 988</u>
<b>Sum innskutt egenkapital</b>		<b>277 349 988</b>	<b>277 349 988</b>
<b>Opptjent egenkapital</b>			
Annen egenkapital		<u>9 615 955</u>	<u>2 584 279</u>
<b>Sum opptjent egenkapital</b>		<b>9 615 955</b>	<b>2 584 279</b>
<b>Sum egenkapital</b>	8	<b>286 965 943</b>	<b>279 934 267</b>
<b>Gjeld</b>			
<b>Avsetning for forpliktelser</b>			
Pensjonsforpliktelser	9	8 005 619	12 571 458
Utsatt skatt	7	<u>10 089 561</u>	<u>6 995 845</u>
<b>Sum avsetning for forpliktelser</b>		<b>18 095 180</b>	<b>19 567 303</b>
<b>Annen langsiktig gjeld</b>			
Øvrig langsiktig gjeld		<u>45 000 000</u>	<u>45 000 000</u>
<b>Sum annen langsiktig gjeld</b>		<b>45 000 000</b>	<b>45 000 000</b>
<b>Kortsiktig gjeld</b>			
Leverandørgjeld		13 000 964	14 413 295
Betalbar skatt	7	1 404 327	2 607 916
Skyldig mva., elavgift, sk.trekk, arb.avgift		9 979 680	9 098 581
Utbytte		13 800 000	5 000 000
Konserngjeld		31 339 836	43 223 434
Annen kortsiktig gjeld		<u>8 602 928</u>	<u>8 248 206</u>
<b>Sum kortsiktig gjeld</b>		<b>78 127 735</b>	<b>82 591 432</b>
<b>Sum gjeld</b>		<b>141 222 915</b>	<b>147 158 735</b>
<b>Sum gjeld og egenkapital</b>		<b>428 188 857</b>	<b>427 093 002</b>



# Balanse

## Kystnett AS

ULVSVÅG, 23.05.2022  
Styret i Kystnett AS



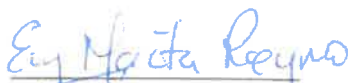
Sten-Rune Brekke  
styreleder




Frode Tiltvik  
styremedlem



Beate Rahka-Knutsen  
vara



Eiv Marita Røyne  
nestleder



Liv Reffhaug  
styremedlem




Audun Tore Kosmo  
styremedlem



Jan-Folke Sandnes  
styremedlem



Lisbeth Korneliussen  
styremedlem



Klaus Henrik Hvassing  
daglig leder

# Indirekte kontantstrøm

## Kystnett AS

	Note	2021	2020
<b>Kontantstrømmer fra operasjonelle aktiviteter</b>			
Resultat før skattekostnad		22 400 403	30 284 288
Periodens betalte skatt		2 607 916	3 334 167
Tap/gevinst ved salg av anleggsmidler		-213 582	-4 476 026
Ordinære avskrivninger		14 369 615	12 489 042
Endring i varelager		-118 627	200 680
Endring i kundefordringer		1 770 735	-10 675 575
Endring i leverandørgjeld		-1 412 331	13 322 699
Forskj. kostnadsført pensjon og inn-/utbet. i pensjo		-1 636 523	-12 242 335
Endring i andre tidsavgrensingsposter		11 919 386	-19 318 245
<b>Netto kontantstrøm fra operasjonelle aktiviteter</b>		<b>44 471 161</b>	<b>6 250 363</b>
<b>Kontantstrømmer fra investeringsaktiviteter</b>			
Innbetalinger ved salg av varige driftsmidler		213 582	5 042 000
Utbetalinger ved kjøp av varige driftsmidler		14 043 310	60 525 375
Endring langsiktig fordring		0	10 306 257
<b>Netto kontantstrøm fra investeringsaktiviteter</b>		<b>-13 829 728</b>	<b>-45 177 118</b>
<b>Kontantstrømmer fra finansieringsaktiviteter</b>			
Innbetalinger ved opptak av ny langsiktig gjeld		0	45 000 000
Utbetalinger av utbytte		5 000 000	3 000 000
<b>Netto kontantstrøm fra finansieringsaktiviteter</b>		<b>-5 000 000</b>	<b>42 000 000</b>
Netto endring i kontanter og kontantekvivalenter		25 641 433	3 073 245
Beh. av kont. og kontantekvivalenter ved per. begy		3 100 621	27 376
<b>Beh. av kont. og kontantekvivalenter ved per. sl</b>		<b>28 742 054</b>	<b>3 100 621</b>

**Note 1 - Regnskapsprinsipper**

Årsregnskapet er satt opp i samsvar med regnskapslovens bestemmelser og god regnskapsskikk. Selskapet er et heleid datterselskap av Nord-Salten Kraft Holding AS. Morselskapet utarbeider konsernregnskap, og konsernregnskapet er tilgjengelig ved hovedkontoret på Ulvsvåg i Hamarøy kommune. Selskapet ble i 2019 etablert gjennom fisjon fra søsterselskapet Nord-Salten Kraft AS i forbindelse med en selskapsmessig omorganisering, i tråd med kravene til selskapsmessig skille. Fisjonen er selskapsrettslig gjennomført pr 31.07.19, men er regnskapsmessig gjennomført med virkning fra 01.01.19.

**Klassifisering og vurdering av balanseposter**

Eiendeler bestemt til varig eie eller bruk er klassifisert som anleggsmidler. Andre eiendeler er klassifisert som omløpsmidler. Fordringer som skal tilbakebetales innen ett år er klassifisert som omløpsmidler. Ved klassifisering av kortsiktig og langsiktig gjeld er analoge kriterier lagt til grunn.

Anleggsmidler vurderes til anskaffelseskost, men nedskrives til virkelig verdi dersom verdifallet forventes å ikke være forbigående. Anleggsmidler med begrenset økonomisk levetid avskrives planmessig. Langsiktig gjeld balanseføres til nominelt mottatt beløp på etableringstidspunktet.

Omløpsmidler vurderes til laveste av anskaffelseskost og virkelig verdi. Kortsiktig gjeld balanseføres til nominelt mottatt beløp på etableringstidspunktet. Kortsiktig gjeld oppskrives ikke til virkelig verdi som følge av renteendring.

Varige driftsmidler avskrives over forventet økonomisk levetid. Avskrivningene er som hovedregel fordelt lineært over antatt økonomisk levetid.

Anleggsaksjer er vurdert til historisk kostpris. I de tilfellene den virkelige verdien er lavere enn kostprisen og dette ikke er forbigående, er det foretatt nedskrivning. Investeringer i tilknyttede selskaper er vurdert etter de generelle reglene i regnskapsloven, slik som beskrevet overfor. Det samme gjelder for andre investeringer, hvor selskapets eierandel er under 20 %.

Aksjer og obligasjoner som selskapet har kjøpt for midlertidig plassering av likviditet blir balanseført til virkelig verdi på balansedagen.

Kundefordringer og andre fordringer oppføres til pålydende etter fradrag for avsetning til forventet tap. Avsetning til tap gjøres på grunnlag av en individuell vurdering av de enkelte fordringene. I tillegg gjøres det for øvrige kundefordringer en uspesifisert avsetning for å dekke antatt tap.

Lagerbeholdningen består av kurante reservedeler og utstyr for vedlikehold av selskapets anlegg. Beholdningen er vurdert til kostpris.

**Driftsinntekter**

Inntektsføring skjer etter opptjeningsprinsippet som normalt vil være leveringstidspunktet for varer og tjenester. Inntekter vedrørende nettleie baseres på avregning av innmating og forbruk av strøm for hele selskapets leveranseområde. Prosjektinntekter inntektsføres etter løpende avregning.

**Erstatninger**

Årlige erstatninger til grunneiere er begrenset og kostnadsføres fortløpende. Det er ikke foretatt avsetninger til dekning av disse framtidige forpliktelser.

**Pensjoner**

Selskapet har kollektiv tjenstepensjonsordning for sine ansatte. Fra 01.01.18 består ordningen av to ulike pensjonsordninger, en ytelsesordning og en innskuddsordning. Pr 31.12.17 ble den opprinnelige ytelsesordningen lukket og omfatter bare ansatte som pr denne dato var fylt 55 år. Øvrige ansatte inngår fra 01.01.18 i en innskuddsbasert ordning. Den ytelsesbaserte pensjonsordningen gir de ansatte en bestemt framtidig pensjonsytelse basert på antall opptjeningsår og lønnsnivå ved pensjonsalder. Ved regnskapsføring er lineær opptjeningsprofil og forventet sluttlønn som opptjeningsgrunnlag lagt til grunn. Ved verdsettelse av pensjonsmidler og pensjonsforpliktelser benyttes estimert verdi foretatt av aktuar. Selskapet har også inngått avtale om rett til avtalefestet førtidspensjon ved fylte 62 år. Også denne forpliktelsen er beregnet av aktuar. Selskapet viser den aktuarberegnete pensjonsforpliktelsen, uten bruk av korridor, direkte i balansen. Eventuelle estimat avvik blir fra og med 2021-regnskapet ført mot Annen egenkapital. Tidligere ble dette ført over resultat. Årets pensjonskostnad representerer innbetalt premie og utbetalte driftspensjoner.

**Kontantstrømoppstilling**

Kontantstrømoppstillingen er utarbeidet etter den indirekte metoden. Kontanter omfatter kontanter og bankinnskudd.

**Skatter**

Skattekostnaden i resultatregnskapet består av ordinær selskapsskatt, og endring utsatt skatt/utsatt skattefordel. Ordinær selskapsskatt utgjør 22 % av skattemessig resultat for selskapet.

Utsatt skatt er beregnet med de aktuelle vedtatte skattesatsene for angjeldende regnskapsår, på grunnlag av forskjellene som eksisterer mellom regnskapsmessige og skattemessige verdier, samt eventuelt framførbare underskudd. Utsatt skatt blir beregnet etter gjeldsmetoden og utsatt skatt i resultatregnskapet blir beregnet som årets endring av utsatt skatt i balansen.

I tillegg betales eiendomsskatt som utgjør inntil 0,7 % av takstverdi på selskapets eiendeler knyttet til eiendom, kraftverk og distribusjonsnett. Eiendomsskatt klassifiseres som driftskostnad.

**Anleggsbidrag**

Anleggsbidrag til investeringer i linjenettet (monopolvirksomheten) går til fradrag på aktiverte verdier. Anleggstilskuddet periodiseres dermed over investeringens økonomiske levetid i form av reduserte avskrivninger.

**Fjerningskostnader**

Selskapets driftsmidler består av anlegg som for en stor grad står på annens eiendom. Når anleggene tas ut av bruk påhviler det selskapet en forpliktelse om å fjerne anleggene. Når beslutning om utkobling og fjerning er gjort, blir det gjort et estimat på kostnadene ved fjerning, som så avsettes regnskapsmessig som gjeld i balansen.

**Note 2 - Overføringsinntekter**

Overføringsinntektene framkommer slik:

	2021	2020
Faktisk inntekt nettvirksomhet	130 458 214	101 331 838
Årets mer(-)/mindreinntekt	6 772 662	3 012 089
<b>Sum</b>	<b>137 230 876</b>	<b>104 343 927</b>

Resultat for monopolvirksomheten (nettvirksomheten) er vist i egen tabell i note 11.

Regnskapet er justert for mer-/mindreinntekt.

**Note 3 - Varer**

Varelager	2021	2020
Lager av innkjøpte handelsvarer	3 019 630	2 901 003
<b>Sum varelager</b>	<b>3 019 630</b>	<b>2 901 003</b>

**Note 4 - Lønnskostnader og ytelser, godtgjørelser til daglig leder, styret og revisor**

Lønnskostnader	2021	2020
Lønn	22 686 486	21 660 250
Aktiverte lønns- og personalkostnader	-6 048 688	-5 783 776
Arbeidsgiveravgift	1 394 832	1 106 120
Pensjonskostnader	4 407 972	3 170 733
Endring pensjonsforpliktelse	-1 636 523	-3 012 227
Andre personalkostnader	-174 841	479 066
<b>Sum</b>	<b>20 629 238</b>	<b>17 620 165</b>

Selskapet har i 2021 sysselsatt 35,8 årsverk.

Selskapet har endret prinsipp for regnskapsmessig behandling av estimatavvik knyttet til pensjonsforpliktelsen. Estimatavikene føres fra og med 2021 direkte mot egenkapitalen. Tallene for 2020 er omarbeidet for å vise sammenlignbare tall og effekter. Pensjonskostnaden for 2020 er redusert med kr 20.606.323,-

**Ytelser til ledende personer**

Administrerende direktør har vært ansatt i Nord-Salten Kraft Holding AS i 2021, og all lønn er utbetalt fra Nord-Salten Kraft Holding AS. Kystnett AS og Nord-Salten Kraft AS har blitt internfakturert for kostnad for daglig ledelse, hvor lønn (inkl. sosiale kostnader og et påslag på 15%) til administrerende direktør har blitt direktefordelt gjennom året med 45% eller 916.574 kroner. Det er ikke utbetalt godtgjørelse til styret.

**Revisor**

Kostnadsført revisjonshonorar for 2021 utgjør kr 95 000 eks. mva.

I tillegg kommer honorar for andre tjenester med kr 153 300 eks. mva.

**Note 5 - Anleggsmidler**

	Bygninger, tomter	Regional- nett.	Distribusjons- nett.	Transport- midler	Inventar, maskiner	Anlegg u/utførelse	Sum
Anskaffelseskost pr. 01.01.2021	30 704 032	336 172 435	234 777 404	12 816 943	14 582 250	16 449 856	645 502 920
(+)Tilgang	0	9 507 854	19 594 449	1 129 789	226 733	-16 415 514	14 043 311
(-) Avgang	0	0	-525 635	-315 053	0	0	-840 688
<b>Anskaffelseskost 31.12.2021</b>	<b>30 704 032</b>	<b>345 680 289</b>	<b>253 846 218</b>	<b>13 631 679</b>	<b>14 808 983</b>	<b>34 342</b>	<b>658 705 543</b>
Av- og nedskrivninger pr. 01.01.2021	14 741 391	154 166 084	111 551 562	10 718 560	13 569 958	0	304 747 555
Akk. avskr v/avgang	0	0	-525 635	-315 053	0	0	-840 688
Årets ordinære avskrivninger	765 770	6 620 422	6 124 318	475 906	383 199	0	14 369 615
<b>Av- og nedskrivninger pr. 31.12.2021</b>	<b>15 507 161</b>	<b>160 786 506</b>	<b>117 150 245</b>	<b>10 879 413</b>	<b>13 953 157</b>	<b>0</b>	<b>318 276 482</b>
<b>Bokført verdi 31.12.2021</b>	<b>15 196 871</b>	<b>184 893 783</b>	<b>136 695 973</b>	<b>2 752 266</b>	<b>855 826</b>	<b>34 342</b>	<b>340 429 061</b>
Prosentstørrelse for avskr:	0-25	2-3	2-3	20	12,5-25	0	

**Note 6 - Betalingsmidler**

I betalingsmidler inngår følgende poster	2021	2020
Bankinnskudd	27 757 276	1 533 905
Bundne skattetrekksmidler, bank	984 778	1 566 716
<b>Sum betalingsmidler</b>	<b>28 742 054</b>	<b>3 100 621</b>

## Note 7 Skatt

<b>Årets skattekostnad</b>	<b>2021</b>	<b>2020</b>
Resultatført skatt på ordinært resultat:		
Betalbar skatt	2 506 438	3 186 352
Endring i utsatt skatt	2 449 266	3 501 751
<b>Skattekostnad ordinært resultat</b>	<b>4 955 704</b>	<b>6 688 103</b>
Skattepliktig inntekt:		
Ordinært resultat før skatt	22 400 403	30 284 288
Permanente forskjeller	125 526	116 179
Endring i midlertidige forskjeller	-11 133 029	4 689 272
Avgitt konsernbidrag	-5 009 594	-2 629 253
<b>Skattepliktig inntekt</b>	<b>6 383 306</b>	<b>32 460 486</b>
Betalbar skatt i balansen:		
Betalbar skatt på årets resultat	2 506 438	3 186 352
Betalbar skatt på avgitt konsernbidrag	-1 102 111	-578 436
<b>Sum betalbar skatt i balansen</b>	<b>1 404 327</b>	<b>2 607 916</b>
Beregning av effektiv skattesats		
Resultat før skatt	22 400 403	30 284 288
Beregnet skatt av resultat før skatt	4 928 089	6 662 543
Skatteeffekt av permanente forskjeller	27 616	25 559
<b>Sum</b>	<b>4 955 704</b>	<b>6 688 103</b>
Effektiv skattesats	22,1 %	22,1 %

Skatteeffekten av midlertidige forskjeller som har gitt opphav til utsatt skatt og utsatte skattefordeler, spesifisert på typer av midlertidige forskjeller

	<b>2021</b>	<b>2020</b>	<b>Endring</b>
Varige driftsmidler	25 098 233	22 025 063	-3 073 170
Fordringer	26 655 737	19 704 075	-6 951 662
Gevinst – og tapskonto	2 113 292	2 641 616	528 324
Pensjonspremie/- forpliktelse	-8 005 619	-12 571 458	-4 565 839
Andre forskjeller	-2 929 317	0	2 929 317
<b>Sum</b>	<b>42 932 326</b>	<b>31 799 296</b>	<b>-11 133 030</b>
Inngår ikke i beregningen av utsatt skatt	2 929 317	0	-2 929 317
<b>Grunnlag for utsatt skatt</b>	<b>45 861 643</b>	<b>31 799 296</b>	<b>-14 062 347</b>
<b>Utsatt skatt (22 %)</b>	<b>10 089 561</b>	<b>6 995 845</b>	<b>-3 093 716</b>

**Note 8 - Egenkapital**

	Aksjekapital	Overkurs	Annen egenkapital	Sum egenkapital
Pr. 31.12.2020	700 000	276 649 988	2 584 279	279 934 267
Årets resultat			17 444 699	17 444 699
Utbytte			-8 790 406	-8 790 406
Endring pensjon			2 284 865	2 284 865
Konsernbidrag avgitt			-3 907 483	-3 907 483
<b>Pr 31.12.2021</b>	<b>700 000</b>	<b>276 649 988</b>	<b>9 615 955</b>	<b>286 965 943</b>

**Note 9 - Pensjonskostnader, -midler og -forpliktelser**

Selskapet er pålagt å ha en tjenstepensjonsordning for sine ansatte. Selskapets pensjonsordning tilfredsstiller kravene. Pensjonsordningen omfatter alders-, ektefelle-, barne- og uførepensjon. Ordningen gir rett til fremtidige definerte ytelser. Disse er i hovedsak avhengig av antall opptjeningsår, lønnsnivå ved oppnådd pensjonsalder og størrelsen på ytelsene fra folketrygden. Forpliktelsene er dekket gjennom en privat felles pensjonskasse. Selskapet har også en AFP-ordning basert på avtaleverket for offentlig ansatte. Denne ordningen gir rett til å gå av med avtalefestet pensjon ved fylte 62 år. Selskapet lukket ytelsesordningen pr 31.12.2017. Fra 01.01.2018 ble alle ansatte under 55 år flyttet til en innskuddsbasert ordning og avtalefestet pensjon (AFP) gjennom LO/NHO - ordningen.

	2021	2020
Nåverdi av årets pensjonsopptjening	641 198	486 514
Rentekostnad av pensjonsforpliktelsen	1 222 872	1 241 268
Avkastning på pensjonsmidler	-1 634 898	-2 252 569
Resultatført actuarielt tap (gevinst)	1 731 000	20 606 323
Periodisert arbeids giveravgift	44 243	33 569
<b>Netto pensjonskostnad ytelsesordning</b>	<b>2 004 415</b>	<b>20 115 105</b>
Pensjonskostnad innskuddspensjon	1 254 136	1 245 432
<b>Sum pensjonskostnad</b>	<b>3 258 551</b>	<b>21 360 537</b>

Gjennom fisjonen i 2019 overtok selskapet pensjonsforpliktelsen for de ansatte som gjennom omorganiseringen ble overført til Kystnett AS. Årets pensjonskostnad er endring i forpliktelsen som har oppstått gjennom 2021, justert for arbeidstakers andel av premiebetalingen.

Økonomiske forutsetninger for beregning av pensjonskostnaden:

**Pensjonsforpliktelser tjenstepensjon**

	2021	2020
Påløpte pensjonsforpliktelser pr. 31.12	76 469 673	72 911 400
Pensjonsmidler (til markedsverdi) pr. 31.12	68 464 054	60 339 942
<b>Påløpte pensjonsforpliktelser pr. 31.12</b>	<b>8 005 619</b>	<b>12 571 458</b>

**Økonomiske forutsetninger**

	2021	2020
Diskonteringsrente	1,90 %	1,70 %
Forventet avkastning på pensjonsmidler	1,90 %	2,70 %
Forventet lønnsvekst	2,75 %	2,25 %
Forventet G-regulering	2,50 %	2,00 %
Forventet regulering av pensjoner under utbetaling	1,75 %	1,25 %



**Forpliktelser i (ny) AFP-ordning**

Den nye AFP-ordningen er, i motsetning til den gamle, ikke en førtidspensjonsordning, men en ordning som gir et livslangt tillegg på den ordinære pensjonen. De ansatte kan velge å ta ut den nye AFP-ordningen fra og med fylte 62 år, også ved siden av å stå i jobb, og den gir ytterligere opptjening ved arbeid fram til 67 år. Den nye AFP-ordningen er en ytelsesbasert flerforetakspensjonsordning, og finansieres gjennom premier som fastsettes som en prosent av lønn. Foreløpig foreligger ingen pålitelig måling og allokering av forpliktelse og midler i ordninger. Regnskapsmessig blir ordningen behandlet som en innskuddsbasert pensjonsordning hvor premiebetalingene kostnadsføres løpende, og ingen avsetninger foretas i regnskapet.

I 2021 utgjorde premien 2,5 % av lønn mellom 1G (NOK 106 399 pr. 31.12.2021) og 7,1 G, for 2022 (fremtidig år) vil premien utgjøre 3 % . Tilskudd til AFP ordningen inngår i regnskapslinjen lønnskostnader og utgjorde i 2021 NOK 317 333 (2020: NOK 316 155).

**Note 10 - Aksjonærer og aksjer eid av styret m.fl.**

Selskapet er heleid av Nord-Salten Kraft Holding AS.

Per 31.12.2021 hadde Kystnett AS 700.000 aksjer a kr. 1,-

**Note 11 - Inntekter fra monopolvirksomheten**

	Regionalnett		Distribusjonsnett	
	2021	2020	2021	2020
Faktisk inntekt fra overføringstjenester, mv.	75 652	52 303	73 806	78 524
Gevinst ved avgang anleggsmidler	119	1 343	95	3 133
Andre driftsinntekter	0	0	179	61
<b>Mer (-)/mindreinntekt (+)</b>	<b>8 078</b>	<b>-3 432</b>	<b>-1 305</b>	<b>6 471</b>
<b>Sum driftsinntekter</b>	<b>83 849</b>	<b>50 214</b>	<b>72 775</b>	<b>88 189</b>
Driftskostnader	68 194	41 021	65 246	87 751
<b>Driftsresultat</b>	<b>15 655</b>	<b>9 193</b>	<b>7 529</b>	<b>438</b>
<b>Mer-/mindreinntekt</b>				
Inntektsramme	27 344	25 145	50 708	51 643
KILE	0	-199	-1 363	-1 199
Kostnader ved overliggende nett	50 088	20 260	18 316	29 323
Eiendomsskatt	1 152	798	2 051	2 533
Innbetalte Elhub-gebyrer	0	0	410	375
Sum avvik avskrivn. og avkastning	5 146	2 867	2 513	2 320
<b>Tillatt inntekt</b>	<b>83 730</b>	<b>48 871</b>	<b>72 635</b>	<b>84 995</b>
Faktisk inntekt fra overføringstjenester, mv.	75 652	52 303	73 940	78 524
Justering mer-/mindreinntekt	0	0	0	0
<b>Beregnet mer (+)/mindreinntekt (-)</b>	<b>8 078</b>	<b>-3 432</b>	<b>-1 305</b>	<b>6 471</b>
<b>Årets bevegelse mer-/mindreinntekt</b>				
Akkumulert merinntekt 01.01	0	0	0	0
Akkumulert mindreinntekt 01.01	1 496	4 896	18 337	11 716
Årets merinntekt 01.01	0	0	0	0
Årets mindreinntekt 01.01	8 078	-3 432	-1 305	6 471
Årets avsetning renter på mindreinntekt	43	32	136	150
Akkumulert merinntekt 31.12	0	0	0	0
Akkumulert mindreinntekt 31.12	9 617	1 496	17 168	18 337
<b>Avkastningsgrunnlag</b>	<b>189 538</b>	<b>188 134</b>	<b>141 108</b>	<b>134 299</b>
Avkastning	8,26 %	3,95 %	5,34 %	-1,46 %
Sum avkastning nettvirksomheten 2021:	7,01 %			
Sum avkastning nettvirksomheten 2020:	1,70 %			

**Note 12 - Transaksjoner med nærstående parter**

Nærstående part	Tilknytning	Eierandel
Nord-Salten Kraft Holding AS	Morselskap	0 %
Nord-Salten Kraft AS	Søsterselskap	0 %

**Følgende interne transaksjoner har funnet sted i 2021:**

	Beløp
Utleie av fast eiendom	703 680
Innmating fra kraftstasjoner (nettleie)	14 138 649
Andre inntekter	436 800
Nettavregning	6 937 237
Diverse utgifter	217 517
Felleskostnader konsern	3 468 033
Renteinntekter	-244 795
Renteutgifter mellomregning	1 523 259

**Balansen inkluderer følgende beløp som følge av transaksjoner med tilknyttede selskap:**

	2021	2020
Kundefordringer	12 973 983	-13 769 890
Leverandørgjeld	31 339 836	6 847 635
Langsiktig gjeld	45 000 000	45 000 000
<b>Sum</b>	<b>89 313 818</b>	<b>38 077 745</b>

**Note 13 - Hendelser etter balansedato**

Det er ingen hendelser etter balansedagen som påvirker selskapets økonomiske stilling negativt.